



Sociedad:

ELECTROBAN SAECA

ESTADOS FINANCIEROS, NOTAS Y ANEXOS

Fecha Presentación: 30/06/2024

INDICE	REF.
Informacion General	
Descripción de la naturaleza y del negocio de la Sociedad	Nota 1
Resumen de las principales políticas contables	Nota 2
Balance General	BG
Efectivo y equivalente de efectivo	Nota 3
Inversiones temporales	Nota 4
Cuentas por cobrar comerciales	Nota 5
Otros créditos	Nota 6
Cuentas por cobrar comerciales	Nota 5
Inventarios	Nota 7
Inversión en asociadas	Nota 8
Propiedades, planta y equipo	Nota 9
Activos disponibles para la venta	Nota 10
Activos intangibles	Nota 11
Goodwill	Nota 12
Cuentas por pagar comerciales	Nota 13
Préstamos a corto plazo	Nota 14
Porción corriente de la deuda a largo plazo	Nota 15
Remuneraciones y cargas sociales a pagar	Nota 16
Impuestos a pagar	Nota 17
Provisiones	Nota 18
Otros pasivos corrientes	Nota 19
Prestamos a largo plazo	Nota 14
Otros pasivos no corrientes	Nota 19
Capital integrado	Nota 20
Reserva de revalúo	Nota 21
Reserva legal	Nota 21
Reservas estatutarias	Nota 21
Reservas facultativas	Nota 21
Diferencia transitoria por conversión	Nota 22
Resultados acumulados	Nota 23
Interés minoritario	Nota 24
Estado de Resultados	ER
Ventas	Nota 25
Costo de ventas	Nota 26
Gastos de ventas	Nota 27
Gastos administrativos	Nota 27
Otros ingresos y gastos operativos	Nota 28
Ingresos financieros - neto	Nota 29
Gastos financieros - neto	Nota 29
Resultado de inversiones en asociadas	Nota 30
Resultado participación minoritaria	Nota 31
Impuesto a la renta	Nota 32
Resultado extraordinario neto de impuesto a la renta	Nota 33
Resultado sobre actividades discontinuadas neto de impuesto a la renta	Nota 34
Utilidad/(Pérdida) neta del año	Nota 35
Utilidad neta por acción ordinaria	Nota 35
Estado de Evolución del Patrimonio Neto	EVPN
Estado de Flujos de Efectivo	EFE
Otras Notas de los Estados Financieros	
Activos gravados	Nota 36
Contingencias y compromisos	Nota 37
Impuesto diferido	Nota 38
Hechos posteriores	Nota 39
Saldos y transacciones con partes relacionadas	Nota 40

RODRIGO D. RODRIGUEZ CASTILLO
CONTADOR GENERALANDREA B. BENITEZ ARRUA
SUB GERENTE FINANCIEROADRIAN MENDIETA ROJAS
GERENTE GENERALKARIM HAMZA DAMANI CHAPARRO
DIRECTOR PRESIDENTERUBEN MORALES PAOLI
SIN DICO TITULAR



INFORMACION GENERAL DE LA ENTIDAD

ESTADOS CONTABLES

CORRESPONDIENTE AL PERIODO INICIADO EL 1° DE ENERO DE 2024 AL 30 DE JUNIO DEL 2024 PRESENTADO EN FORMA COMPARATIVA CON EL EJERCICIO ANTERIOR.

DENOMINACION: ELECTROBAN SAECA

1-

ANTECEDENTES DE CONSTITUCIÓN SOCIAL Y REFORMAS ESTATUTARIAS: Constituida por Escritura Pública No. 44 de fecha 3 de setiembre de 2007, pasada ante el Escribano Vicente Gadea (H), inscrita en el Registro Público de Comercio bajo el No 580, folio 6.027 y sgtes., serie A, en fecha 26 de setiembre de 2007 y en el Registro de Personas Jurídicas y Asociaciones bajo el No 1.247, folio 5.030 y sgtes., Serie D, en fecha 26 de setiembre de 2.007. Modificada por: Escritura Pública No. 63 de fecha 18 de agosto de 2008, pasada ante el Escribano Vicente Gadea (H), inscrita en el Registro Público de Comercio bajo el No 557, folio 7.229, Serie F, en fecha 8 de setiembre de 2008 y en el Registro de Personas Jurídicas y Asociaciones bajo el No 618, folio 5.807, serie A, en fecha 8 de setiembre de 2008. Modificados sus Estatutos Sociales por Escritura Pública No 38 de fecha 29 de mayo de 2009, pasada ante el Escribano Vicente Gadea (H), inscrita en el Registro Público de Comercio bajo el No 324, folio 2.183, Serie F, en fecha 19 de junio de 2009 y en el Registro de Personas Jurídicas y Asociaciones bajo el No 381, folio 4.521, serie E, en fecha 19 de junio de 2009. Modificados sus Estatutos Sociales por Escritura Pública N° 66, del 10 de agosto del 2011, inscrita en el Registro Público de Comercio bajo el N° 12, folio 116 y sgtes., serie "C", sección Contratos, y en el Registro de Personas Jurídicas y Asociaciones bajo el N° 110, folio 1416 y sgtes., serie "A" en fecha 8 de febrero de 2012. Modificados sus Estatutos Sociales por Escritura Pública No 55 de fecha 20 de abril de 2016, obrante a folios 82 y siguientes, del protocolo civil, pasada ante el Escribano Vicente Gadea, inscrita en el Registro Público de comercio, en la Matricula Comercial N° 5.201, serie Comercial Bajo el N° 01, folio 01-09 y en el Registro de Personas jurídicas y Asociaciones, en la Matricula Jurídica N° 5.047, serie comercial, bajo el N° 01, folio 01-08; ambos el año 2016. Modificados sus Estatutos Sociales por Escritura Pública N° 147 de fecha 10 de octubre de 2018, pasada ante el Escribano Vicente Gadea (H), inscrita en el Registro Público de Comercio bajo el N° 5.201, folio 10-26, Serie Comercial y en el Registro de Personas Jurídicas y Asociaciones bajo el N° 5.047, folio 02-09, serie Comercial, en fecha 15 de noviembre de 2018. . Modificados sus Estatutos Sociales por Escritura Pública N° 132 de fecha 23 de agosto de 2019, pasada ante el Escribano Vicente Gadea (H), inscrita en el Registro Público de Comercio bajo el N° 04, folio 35-43, Serie Comercial y en el Registro de Personas Jurídicas y Asociaciones bajo el N° 03, folio 25-36, serie Comercial, en fecha 23 de setiembre de 2019. Modificados sus Estatutos Sociales por Escritura Pública N° 13 y 14 de fecha 12 de agosto de 2021, pasada ante la Escribana Rosangela Echague, inscrita en el Registro Público de Comercio bajo el N° 05, folio 44-75, Serie Comercial, en fecha 12 de setiembre de 2022. Modificados sus Estatutos Sociales por Escritura Pública N° 60 de fecha 11 de mayo de 2023 pasado ante Escribana Publica Ma. Teresa López de Aponte inscrita en el Registro Público de Comercio, Personas Jurídicas y Asociaciones bajo el No 6, folio 76- 96 Serie Comercial en fecha 14 de Junio de 2023.

RUC: 80047663-8

ACTIVIDAD PRINCIPAL: VENTA DE ELECTRODOMÉSTICOS, MUEBLES Y MOTOS

ACTIVIDADES SECUNDARIAS SEGÚN INSCRIPCIÓN EN EL RUC: Otros comercios al por menor de productos nuevos n.c.p., Otorgamiento de crédito sin aval bancario, Actividades de agencias de cobro y oficinas de crédito.

DOMICILIO LEGAL: RUTA PY 01 (EX ACCESO SUR) E/ FRANCISCO VERGARA


TELEFONO: 021 519 3000

FAX: 021 519 3000

E-MAIL: EB@ELECTROBAN.COM.PY


SITIO PAGINA WEB


www.electroban.com.py


RODRIGO D. RODRIGUEZ CASTILLO
CONTADOR GENERAL


ANDREA B. BENITEZ ARRUA
SUB GERENTE FINANCIERO


ADRIAN MENDIETA ROJAS
GERENTE GENERAL


KARIM HAMZA DAMANI CHAPARRO
DIRECTOR PRESIDENTE


RUBEN MORALES PADU
SINDICO TITULAR



INFORMACION GENERAL DE LA ENTIDAD

INFORMACION GENERAL DE LA ENTIDAD AL 30/06/2024






2- ADMINISTRACION:

Cargo	Nombre y Apellido
Representante(s) Legal(s)	Karim Hamza Damani Chaparro
Representante(s) Legal(s)	Ivo Arraes Oliveira Filho
Representante(s) Legal(s)	Carlos Enrique Neffa Persano
Representante(s) Legal(s)	Jorge Javier Achón Fornells
Presidente	Karim Hamza Damani Chaparro
Director vicepresidente	Ivo Arraes Oliveira Filho
Director Titular	Carlos Enrique Neffa Persano
Sindico	Rubén Moralez Paoli
Plana Ejecutiva	
Gerente General	Adrián Mendieta Rojas
Coordinadora Administrativo Financiero	Diana Natalia Trevisan Troche
Gerente Financiera	Andrea Beatriz Benitez Arrua
Gerente Comercial	Viviana Noemi Agüero
Gerente de Cobranzas	Thalya María Bento Colman
Gerente de Tecnología	Mario Román Zuatynky
Gerente de Compras	Marco Antonio Pereira Sosa
Gerente de Auditoría	Marcelo Sebastian Melgarejo Dominguez

* Directorio s/ Acta de Asamblea N° 43 de fecha 18/04/2024

3- CAPITAL Y PROPIEDAD:

Clase de Acciones	Cantidad de Acciones	Tipo	Monto Integrado	Votos por Acción
Ordinarias de Voto Múltiple	63.406	Nom.	31.703.000.000	5
Ordinarias de Voto Simple	40.000	Nom.	20.000.000.000	1
Preferida Clase A	4.874	Nom.	2.437.000.000	0
Preferida Clase B	10.455	Nom.	5.227.500.000	0
Preferida Clase C	5.500	Nom.	2.750.000.000	0
Preferida Clase E	5.026	Nom.	2.513.000.000	0
Preferida Clase F	4.790	Nom.	2.395.000.000	0
Preferida Clase G	10.000	Nom.	5.000.000.000	0
Preferida Clase H	630	Nom.	315.000.000	0
Preferida Clase I	10.000	Nom.	5.000.000.000	0
Preferida Clase J	10.000	Nom.	5.000.000.000	0
Preferida Clase K	10.000	Nom.	5.000.000.000	0
Preferida Clase L	10.000	Nom.	5.000.000.000	0
Preferida Clase N	27.000	Nom.	13.500.000.000	0
Total	211.681		105.840.500.000	

 RODRIGO D. RODRIGUEZ CASTILLO CONTADOR GENERAL	 ANDREA B. BENITEZ ARRUA SUB GERENTE FINANCIERO	 ADRIAN MENDIETA ROJAS GERENTE GENERAL	 KARIM HAMZA DAMANI CHAPARRO DIRECTOR PRESIDENTE	 RUBEN MORALEZ PAOLI SINDICO TITULAR
--	--	---	--	---



INFORMACION GENERAL DE LA ENTIDAD

COMPOSICIÓN ACCIONARIA:

(*)Accionistas que poseen el diez (10) por ciento o más de participación en el capital.

ACCIONISTA	CANTIDAD DE ACCIONES	CLASE	VOTO	MONTO	% DE PARTICIPACION DEL CAPITAL INTEGRADO
KARIM HAMZA DAMANI CHAPARRO	40.000	OVS	40.000	20.000.000.000	23,86%
	10.500	Preferida	0	5.250.000.000	
NEW LIFE INTERNATIONAL S.A.	37.549	OVM	187.745	18.774.500.000	22,73%
	10.569	Preferida	0	5.284.500.000	
JORGE JA VIER A CHON FORNELLS	14.659	OVM	73.295	7.329.500.000	14,70%
	16.452	Preferida	0	8.226.000.000	

INFORMACION GENERAL DE LA ENTIDAD

4- AUDITOR EXTERNO INDEPENDIENTE:

4.1 AUDITOR EXTERNO INDEPENDIENTE DESIGNADO:

PCG Consultores y Auditores


4.2 NUMERO INSC. EN LA CNV: ELECTROBAN SAECA: Res.CNV N° 1249/10 del 28 -01-2010

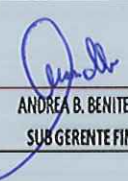
FECHA DE VENCIMIENTO DEL ESTATUTO O CONTRATO SOCIAL: AÑO 2106

5- CANTIDAD DE SUCURSALES:


28


SUCURSALES	DIRECCION
Casa Central	Ruta Mcal Estigarribia esq. Pitiántuta N° 1114
Villarrica	Carlos Antonio López entre Boulevard Bicentenario
San Juan Nepomuceno	Calle Humaitá y Ceno León N° 1749
Caaguazú	Av. Gral. Bernardino Caballero N° 592 y Dr. Roberto L. Pettit
Itá	Presbítero Camara 398 esq. Mcal. López.
Itaugua	Cnel. Martínez c/ La Amistad Km. 30,5 N° 216
Campo 9	José Asunción Flores c/ Independencia Nacional N° 672
Capitá	Ruta 2 Mcal. Estigarribia Km. 19,5 esq. Martín Ledesma N° 1522
Luque	Sportivo Luqueño N° 282 e/ Bakerrama y Javier Bogarín
Nemby	Avda. Acceso Sur e/ Defensores del Chaco y Sta. Rosa
Coronel Oviedo	Mcal. José Félix Estigarribia Esq. Nanawa N° 242
Ciudad del Este	Julio César Riquelme c/ Batallón 40 Km. 7
Asunción	Avda. Eusebio Ayala c/ Luis Morquio
María Auxiliadora	Calle Independencia y Ruta 6ta.
San Pedro del Paraná	Cap. Nicanor Torales esq. Gregorio Cabrem
San Lorenzo	Avda. Mcal. Estigarribia y España
Outlet San Lorenzo	14 de Mayo 2651 esq. Fortín Arce
Ciudad del Este 2	Avda. Remanino Caballero esq. Crispino Báez N° 9007
Fernando de la Mora	Ruta Mcal. Estigarribia esq. 28 de febrero
Minga Guazú	Avda. Acaray Km 16 c/ Avda. Mcal. Estigarribia N° 560
Altos	Luis Alberto del Paraná c/ Loma Grande N° 124
Natalio	Avda. Los Lapachos KM 10 N° 9014
Paraguay	Avda. Gral. Morinigo N° 1580 y 19 de Enero
San Estanislao	Avda. Zoilo González entre Rodríguez de Francia y Yegros.
Cnel. Bogado	Ruta N° 1 Mcal. Francisco Solano López esq. Adolfo Riquelme
Capitbarý	Ruta 10 Las Residentas B° 2 de Ojo Centú
Encarnación	Avda. Inrazabal N° 9021
San Ignacio	Calle José Félix Estigarribia Misiones


RODRIGO D. RODRIGUEZ CASTILLO
CONTADOR GENERAL


ANDREA B. BENITEZ ARRUA
SUB GERENTE FINANCIERO


ADRIAN MENDIETA ROJAS
GERENTE GENERAL


KARIM HAMZA DAMANI CHAPARRO
DIRECTOR PRESIDENTE


RUBEN MORALES PAOLI
SINDICO TITULAR



BALANCE GENERAL
AL 30 de Junio 2024
 Comparativo con cifras al cierre del período anterior 31/12/2023
 (Expresado en Guaraníes)

	Nota	30/06/2024 2024	31/12/2023 2023
ACTIVOS			
Activos Corrientes			
Efectivo y equivalente de efectivo	3	5.680.234.102	5.040.991.497
Inversiones temporales	4	-	-
Cuentas por cobrar comerciales	5	257.098.340.195	260.578.874.316
Otros créditos	6	10.219.899.428	1.858.090.589
Inventarios	7	9.803.882.221	10.505.789.621
Total activos corrientes		282.802.355.946	277.983.746.023
Activos no Corrientes			
Otros créditos	6	13.843.992.936	1.865.059.170
Inversiones Largo Plazo	4	1.339.505.884	1.299.783.469
Cuentas por cobrar comerciales	5	58.330.716.243	54.090.178.633
Inversión en asociadas	8	1.774.598.316	1.774.598.316
Propiedades, planta y equipo/Bienes de uso, neto	9	11.818.100.019	7.176.581.976
Total activos no corrientes		87.106.913.398	66.206.201.564
Total Activos		369.909.269.343	344.189.947.587
PASIVOS Y PATRIMONIO NETO			
Pasivos corrientes			
Cuentas por pagar comerciales	13	38.490.281.713	46.806.337.435
Préstamos a corto plazo	14	51.962.941.511	50.013.499.432
Porción corriente de la deuda a largo plazo	15	24.371.165.970	25.698.977.256
Remuneraciones y cargas sociales a pagar	16	963.761.386	1.480.491.065
Impuestos a pagar	17	693.606.746	1.057.421.578
Provisiones-Proveedores de Bienes y Servicios a Pagar	18	2.253.374.533	2.761.738.479
Otros pasivos corrientes	19	2.688.282.773	1.656.673.189
Total Pasivos Corrientes		121.423.414.632	129.475.138.433
Pasivos no corrientes			
Préstamos a largo plazo	14	120.114.425.506	108.331.552.366
Otros pasivos no corrientes	19	419.961.084	-
Total pasivos no corrientes		120.534.386.590	108.331.552.366
Total Pasivos		241.957.801.222	237.806.690.799
Patrimonio Neto			
Capital integrado (*)	20	105.840.500.000	76.840.500.000
Aporte para Futuras Capitalizaciones	20	4.550.168.885	1.591.000.000
Reserva legal	21	7.074.886.272	6.601.859.239
Reservas facultativas	21	6.007.561.032	11.889.356.893
Resultados acumulados	23	4.478.351.932	9.460.540.656
Subtotal		127.951.468.121	106.383.256.788
Total Patrimonio Neto		127.951.468.121	106.383.256.788
Total Pasivos y Patrimonio Neto		369.909.269.343	344.189.947.587

Las notas que se acompañan forman parte integrante de estos estados.






 RODRIGO D. RODRIGUEZ CASTILLO CONTADOR GENERAL	 ANDREA B. BENITEZ ARRUA SUB GERENTE FINANCIERO	 ADRIAN MENDIETA ROJAS GERENTE GENERAL	 KARIM MAMZA DAMANI CHAPARRO DIRECTOR PRESIDENTE	 RUBEN MORALES PAOLI SINDICO TITULAR
--	--	---	--	---



ESTADO DE RESULTADOS
AL 30 de Junio de 2024
 Comparativo con igual período del año anterior
 (Expresado en guaraníes)

	Nota	AL 30 DE JUNIO 2024	AL 30 DE JUNIO 2023
Ventas	<u>25</u>	79.030.704.303	80.384.139.878
Costo de ventas	<u>26</u>	-38.529.708.686	-40.079.701.712
Utilidad bruta		40.500.995.617	40.304.438.166
Gastos de ventas	<u>27</u>	-19.944.973.574	-21.613.789.837
Gastos administrativos	<u>27</u>	-11.774.315.497	-11.172.101.289
Otros ingresos y gastos operativos	<u>28</u>	8.163.085.968	7.252.874.950
Resultado operativo		16.944.792.514	14.771.421.990
Ingresos financieros - neto	<u>29</u>	44.121.070	76.544.621
Gastos financieros - neto	<u>29</u>	-12.516.819.317	-11.153.610.214
Subtotal		4.472.094.267	3.694.356.397
Resultado de inversiones en asociadas	<u>30</u>	152.800.000	46.031.454
Resultados ordinarios antes de impuesto a la renta y participación minoritaria		4.624.894.267	3.740.387.851
Resultado participación minoritaria	<u>31</u>	-	-
Resultado ordinario antes del impuesto a la renta		4.624.894.267	3.740.387.851
Impuesto a la renta	<u>32</u>	-228.111.500	-335.853.165
Resultado neto de actividades ordinarias		4.396.782.767	3.404.534.686
Resultado extraordinario neto de impuesto a la renta	<u>33</u>	-	-
Resultado sobre actividades discontinuadas neto de impuesto a la renta	<u>34</u>	81.569.165	-
Utilidad/(Pérdida) neta del año		4.478.351.932	3.404.534.686
Utilidad neta por acción ordinaria	<u>35</u>	43.308	53.694

Las notas que se acompañan forman parte integrante de estos estados.

 RODRIGO D. RODRIGUEZ CASTILLO CONTADOR GENERAL	 ANDREA B. BENITEZ ARRUA SUB GERENTE FINANCIERO	 ADRIAN MENDIETA ROJAS GERENTE GENERAL	 KARIM HAMZA DAMANI CHAPARRO DIRECTOR PRESIDENTE	 RUBEN MORALES ADLI SINDICO TITULAR
--	--	---	--	--



ESTADO DE EVOLUCIÓN DEL PATRIMONIO NETO
AL 30 de Junio de 2024
 Comparativo con el mismo periodo anterior
 (Expresado en guaraníes)

	Aporte de los propietarios			Ganancias reservadas					Total
	Capital suscrito e integrado	Primas de emisión	Reserva de revalúo	Reserva de revalúo técnico	Reserva legal	Reserva facultativa	Resultados acumulados	Interes Minoritario	
Resultado del año 2022	78.431.500.000	0	0	0	6.141.061.468	19.895.885.433	9.215.927.426	0	109.004.394.727
Integración del capital social	-4.509.000.000	0	0	0	0	0	0	0	-4.509.000.000
Aporte para Futuras Capitalizaciones	180.000.000	0	0	0	0	0	0	0	180.000.000
Distribución de dividendos s/Acta de Asamblea General Ordinaria N° 41	0	0	0	0	0	-2.192.309.005	-2.463.750.367	0	-4.656.059.372
Distribución de dividendos s/Acta de Asamblea General Ordinaria N° 41	0	0	0	0	0	-1.008.000.000	0	0	-1.008.000.000
Constitución de Reserva	0	0	0	0	460.797.371	653.936.393	-1.116.733.764	0	0
Fluctuación de Reservas	0	0	0	0	0	-5.462.155.928	-5.635.463.295	0	-11.097.619.223
Resultado del año 2023	0	0	0	0	0	0	9.460.540.656	0	9.460.540.656
Saldo AL 31 de Diciembre de 2023	78.431.500.000	0	0	0	6.601.859.239	11.889.356.893	9.460.540.656	0	106.383.256.788
Resultado al inicio del año 2024	78.431.500.000	0	0	0	6.601.859.239	11.889.356.893	9.460.540.656	0	106.383.256.788
Integración del capital social	29.009.000.000	0	0	0	0	0	0	0	29.009.000.000
Aporte para Futuras Capitalizaciones	2.959.168.885	0	0	0	0	0	0	0	2.959.168.885
Distribución de dividendos s/Acta de Asamblea General Ordinaria N° 43	0	0	0	0	0	0	-2.693.622.498	0	-2.693.622.498
Constitución de Reserva	0	0	0	0	473.027.033	524.228.155	-997.255.188	0	0
Fluctuación de Reservas	0	0	0	0	0	-6.406.024.016	-5.769.662.970	0	-12.175.686.986
Resultado del año 2024	0	0	0	0	0	0	4.478.351.932	0	4.478.351.932
Saldo AL 30 de Junio de 2024	110.390.668.885	0	0	0	7.074.886.272	6.007.561.052	4.478.351.932	0	127.951.468.121

Las notas que se acompañan forman parte integrante de estos estados.

 **RODRIGO D. RODRÍGUEZ CASTILLO**
 CONTADOR GENERAL
 **KARIM J. ZAMZA DAMANI CHAPARRO**
 DIRECTOR PRESIDENTE
 **RUBÉN M. BORJA PAZ**
 SINDICATO TITULAR

ANDRÉA B. BENÍTEZ ARRUA
 SUJE GERENTE FINANCIERO
ADRIAN MENDETA ROJAS
 GERENTE GENERAL
KARIM J. ZAMZA DAMANI CHAPARRO
 DIRECTOR PRESIDENTE
RUBÉN M. BORJA PAZ
 SINDICATO TITULAR



ESTADO DE FLUJOS DE EFECTIVO (METODO DIRECTO)
AL 30 de Junio de 2024
 Comparativo con igual periodo del año anterior
 (En guaraníes)

	AL 30 de Junio 2.024	AL 31 de Junio 2.023
FLUJO DE EFECTIVO DE ACTIVIDADES OPERATIVAS		
Cobranzas efectuadas a clientes	80.302.681.989	84.314.531.318
Pagos efectuados a proveedores y empleados	-69.393.300.784	-61.964.749.515
Efectivo generado por otras operaciones	-19.064.250.406	-18.424.156.017
Intereses pagados	-11.102.394.742	-10.537.543.341
Pagos de impuesto a la renta	-358.325.986	-238.417.393
Flujo neto de efectivo de actividades operativas	-19.615.589.929	-6.850.334.948
FLUJO DE EFECTIVO DE ACTIVIDADES DE INVERSIÓN		
Adquisición de bienes de uso	0	5.012.619.690
Adquisición de inversiones	-2.856.195.646	92.976.000
Flujo neto de efectivo de actividades de inversión	-2.856.195.646	5.105.595.690
FLUJO DE EFECTIVO DE ACTIVIDADES DE FINANCIACIÓN		
(Disminución) Incremento de préstamos	10.758.582.128	5.402.609.264
Aportes de capital recibidos	8.100.000.000	180.000.000
Dividendos pagados	-1.348.000.000	-3.069.420.530
Flujo neto de efectivo de actividades de financiamiento	17.510.582.128	2.123.199.160
<i>(Disminución) Incremento neto de efectivo</i>	751.187.845	-2.832.969.788
<i>Efecto estimado de la diferencia de cambio sobre el saldo de efectivo</i>	-111.945.240	-4.435.560
<i>Efectivo al principio del año</i>	5.040.991.497	6.071.768.651
Efectivo al final del periodo	5.680.234.102	3.234.363.303

Las notas que se acompañan forman parte integrante de estos estados.

 RODRIGO D. RODRIGUEZ CASTILLO CONTADOR GENERAL	 ANDREA B. BENITEZ ARRUA SUB GERENTE FINANCIERO	 ADRIAN MENDIETA ROJAS GERENTE GENERAL	 KARIM HAMZA DAMANI CHAPARRO DIRECTOR PRESIDENTE	RUBEN MORALES PAOLI SINDICO TITULAR
--	--	---	--	--

NOTA 1 – DESCRIPCIÓN DE LA NATURALEZA Y DEL NEGOCIO DE LA COMPAÑÍA

“Electroban Sociedad Anónima Emisora de Capital Abierto, es una sociedad creada en fecha 03 de setiembre de 2007, según Escritura Pública N° 44, Folio 111 y siguientes del Protocolo Comercial “A”. Fue inscrita en la Dirección General de los Registros Públicos – Sección Personas Jurídicas y Asociaciones bajo el N° 1.247.y al Folio 5.030, de fecha 26 de setiembre de 2007.

El capital social se fija en la suma de Gs. 510.000.000, y el objeto social será la de realizar, por cuenta propia o de terceros o asociada a terceros, las siguientes operaciones, dentro y fuera del país, sin que ello signifique limitación a sus actividades, no excluyéndose, por lo tanto, cualquier otra actividad lícita que el Directorio considere conveniente a los intereses sociales: a) Comerciales; b) Inversiones, c) Inmobiliarias; d) Industriales y e) Agropecuarias.

La Sociedad tendrá una duración de noventa y nueve (99) años contados desde la fecha de inscripción de la escritura de constitución en el Registro de Personas Jurídicas y Asociaciones.

Aumentado el Capital Social a Gs.5.000.000.000, según Escritura Pública N° 63 de fecha 18 de agosto de 2008, inscrita en el Registro Público de Personas Jurídicas y Asociaciones bajo el N° 618, folio 5807 de fecha 08 de setiembre de 2008 e inscrita en el Registro Público de Comercio bajo el N° 557, Serie “F”, folio 7229 de fecha 08 de setiembre de 2008. El 29 de mayo de 2009, el capital social fue nuevamente aumentado a Gs.10.000.000.000, según Escritura Pública N° 38, a folios 84 y siguientes del Protocolo Civil “B”. Inscrita en el Registro Público de Comercio N° 324, Serie “F”, folio 2183 y Personas Jurídicas N° 381, folio 4521, Serie “E” ambos el 19 de junio de 2009.

Modificados sus Estatutos Sociales por Escritura Pública N° 66, del 10 de agosto del 2011, inscrita en el Registro Público de Comercio bajo el N° 12, folio 116 y sgtes., serie “C”, sección Contratos, y en el Registro de Personas Jurídicas y Asociaciones bajo el N° 110, folio 1416 y sgtes., serie “A” en fecha 8 de febrero de 2012.

Modificados sus Estatutos Sociales por Escritura Pública No 55, del 20 de abril del 2016, inscrita en el Registro Público de Comercio bajo el No 01, folio 01-09, sección Comercio, y en el Registro de Personas Jurídicas y Asociaciones bajo el No 01, folio 01-08 en fecha 13 de julio de 2016.

Modificados sus Estatutos Sociales por Escritura Pública N° 147 de fecha 10 de octubre de 2018, que aumenta el capital social a Gs. 100.000.000.000 y modifica la denominación social a ELECTROBAN S.A.E.C.A., pasada ante el Escribano Vicente Gadea (H), inscrita en el Registro Público de Comercio bajo el N° 5.201, folio 10-26, Serie Comercial y en el Registro de Personas Jurídicas y Asociaciones bajo el N° 5.047, folio 02-09, serie Comercial, en fecha 15 de noviembre de 2018.

Modificados sus Estatutos Sociales por Escritura Pública N° 132 de fecha 23 de agosto de 2019, que aumenta el capital social a Gs. 150.000.000.000, pasada ante el Escribano Vicente Gadea (H), inscrita en el Registro Público de Comercio bajo el N° 04, folio 35-43, Serie Comercial y en el Registro de Personas Jurídicas y Asociaciones bajo el N° 03, folio 25-36, serie Comercial, en fecha 23 de setiembre de 2019.

Modificados sus Estatutos Sociales por Escritura Pública N° 13 y 14 de fecha 12 de agosto de 2021, pasada ante la Escribana Rosangela Echague, inscrita en el Registro Público de Comercio bajo el N° 05, folio 44-75, Serie Comercial, en fecha 12 de setiembre de 2022. Modificados sus Estatutos Sociales por Escritura Pública N° 60 de fecha 11 de mayo de 2023 pasado ante Escribana Publica Ma. Teresa López de Aponte inscrita en el Registro Público de Comercio, Personas Jurídicas y Asociaciones bajo el No 6, folio 76- 96 Serie Comercial en fecha 14 de junio de 2023 CAPITAL SOCIAL: Gs. 150.000.000.000 (guaraníes ciento cincuenta mil millones)

 RODRIGO D. RODRIGUEZ CASTILLO CONTADOR GENERAL	 ANDREA B. BENITEZ ARRUA SUB GERENTE FINANCIERO	 ADRIAN MENDIETA ROJAS GERENTE GENERAL	 KARIM HAMZA DAMANI CHAPARRO DIRECTOR PRESIDENTE	 RUBEN MORALES PAOLI SINDICO TITULAR
--	--	---	--	---



NOTA 2 - RESUMEN DE LAS PRINCIPALES POLÍTICAS CONTABLES

En ELECTROBAN SAECA en la preparación y presentación de los estados contables del 01/01/2024 al 30/06/2024 fueron aplicadas las siguientes políticas de contabilidad:

a. Bases de contabilización y efectos de inflación

Los estados financieros se han preparado siguiendo los criterios de las Normas de Información Financiera (NIF) emitidas por el Consejo de Contadores Públicos del Paraguay, en base a cifras históricas, sin considerar el efecto que las variaciones en el poder adquisitivo de la moneda local pudieran tener sobre los rubros no monetarios que los componen, debido a que la corrección monetaria, no es un principio de contabilidad de aceptación generalizada ni una norma vigente en el Paraguay. Constituye una excepción al criterio descrito, el ajuste por diferencia de cambio y el revalúo obligatorio de los bienes del activo fijo en virtud a lo que establece La Ley 6380/19.-

b. Moneda de Cuenta

La moneda de cuenta utilizada para la elaboración de los estados contables es el guaraní, moneda oficial de la República del Paraguay.

c. Negocios en Marcha -NIF 1. Párrafo 19:






Los estados financieros fueron preparados sobre la base de que ELECTROBAN SAECA está en funcionamiento, y continuará sus actividades de operación dentro del futuro previsible. Por lo tanto, se asume que la entidad no tiene intención ni necesidad de liquidar o cortar de forma importante la escala de sus operaciones.

d. Valuación Moneda Extranjera

Los activos y pasivos en moneda extranjera se encuentran valuados al tipo de cambio de compra (Gs. 7.533,98) y venta (Gs. 7.543,01) respectivamente, de conformidad con los principios de contabilidad generalmente aceptados. Las diferencias netas de cambio devengadas por fluctuaciones en los tipos de cambio entre las fechas de concertación de las operaciones y su liquidación o valuación al cierre del periodo se imputan según lo establece la Ley 6380/19.

	30/6/2024			31/12/2023		
	Indicar moneda	Simbología	En Guaraníes	Indicar moneda	Simbología según ISO	En Guaraníes
	según ISO 4217					
Activos	Dólar estadounidense	USD	108.223.239	Dólar estadounidense	USD	223.639.037
Pasivos	Dólar estadounidense	USD	3.337.201.264	Dólar estadounidense	USD	3.061.144.226
Posición neta			-3.228.972.025			-2.837.505.189

A la fecha de emisión de estos estados financieros, el tipo de cambio de la moneda extranjera dólares aumentó en un 3,72 % en la posición Comprador, 3.56 % para el tipo de cambio vendedor con respecto al cierre del ejercicio anterior y al vigente AL 30 de Junio 2024.-

 RODRIGO D. RODRIGUEZ CASTILLO CONTADOR GENERAL	 ANDREA B. BENITEZ ARRUA SUB GERENTE FINANCIERO	 ADRIAN MENDIETA ROJAS GERENTE GENERAL	 KARIMHANZA DAMANI CHAPARRO DIRECTOR PRESIDENTE	 RUBEN MORALEZ PAOLI SINDICO TITULAR
---	---	--	--	--



e. Disponibilidades

Caja y Bancos se presentan a su valor nominal.

f. Cuentas por cobrar.

Los créditos se presentan por su costo menos cualquier pérdida por provisiones.

g. Previsión para Incobrables y Cobranzas

La Sociedad constituye provisiones para deudores de dudoso cobro a los efectos de crear reservas para los casos en los que no se cobren las deudas o se incurran en gastos para las cobranzas basándose en el Art. 126 de la Ley 5810/17 del Mercado de Valores”

h. Valuación de Existencias

“Las existencias se valúan a su costo de adquisición y/o producción. El criterio de imputación de las unidades al costo es “precio promedio ponderado”. El valor contable de las existencias no supera el valor probable de realización de las mismas.

Las importaciones en curso incluyen el importe facturado por el proveedor, más los gastos adicionales que se producen hasta que los bienes estén a disposición en el stock.”




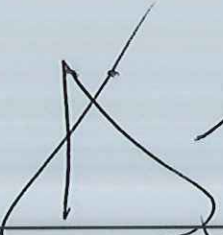

i. Valuación de los Bienes de Uso

Los bienes de uso están valorizados a su costo de adquisición, más los incrementos resultantes de revalúo hechos por mandato legal y menos la depreciación acumulada a ser ajustadas al cierre del ejercicio conforme las resoluciones publicadas. La depreciación es calculada siguiendo el método de línea recta, a tasas reguladas por las leyes tributarias y que se consideran adecuadas para extinguir el valor bruto de los bienes al fin de su vida útil, realizando provisiones mensuales establecidas por el Directorio y pasando a realizar los ajustes correspondientes a final del Ejercicio fiscal considerando la entrada en vigencia de la Ley 6380/19 –Dto. 3182/19 y valor residual mínimo establecido en la reglamentación por cada tipo de bien.

El costo de las renovaciones y mejoras es incorporado al activo, en tanto que el de mantenimiento y reparaciones es cargado a gastos. El costo, el revalúo y la depreciación acumulada de los bienes vendidos o retirados, son eliminados de la cuenta del activo y la ganancia o pérdida es aplicada a resultado.

j. Cuentas por Pagar y Provisiones.

Las cuentas comerciales, sociales y fiscales, se expresan a su costo amortizado.

 RODRIGO D. RODRIGUEZ CASTILLO CONTADOR GENERAL	 ANDREA B. BENITEZ ARRUA SUB GERENTE FINANCIERO	 ADRIAN MENDIETA ROJAS GERENTE GENERAL	 KARIM HAMZA DAMANT CHAPARRO DIRECTOR PRESIDENTE	 RUBEN MORALEZ PAOLI SINDICO TITULAR
--	--	---	---	---



k. Capital Social

El Capital Social de la empresa según Acta N° 27 de la Asamblea General Extraordinaria de fecha 12 de agosto del dos mil diecinueve en la modificación del Art. 5° del Estatuto Social fija el capital social en la suma de G. 150.000.000.000.- (guaraníes ciento cincuenta mil millones), representado por 300.000 (trescientos mil) acciones de Gs. 500.000 cada una.

l. Impuesto a la Renta.

El impuesto a la renta se basa en la utilidad contable antes de este impuesto, ajustada por las partidas que la ley exige para obtener la renta neta imponible al cierre del ejercicio, a la que se le aplica la tasa impositiva vigente del 10%, para la determinación del impuesto

m. Reconocimiento de Ingresos y Gastos

ELECTROBAN SAECA, aplica para el reconocimiento de ingreso de su línea de Electrodomésticos, Muebles y Motos en base a los delineamientos de la NIF 21, p. 13 y p. 7 Valor Razonable de los ingresos de actividades ordinarias donde deben ser reconocido y registrados en los Estados Financieros cuando se cumplen las condiciones establecidas en el apartado, Para la línea financieras de su negocio, aplica la NIF 21, según lo establece en su p. 27 y 28.

En general, para el reconocimiento de las ganancias y pérdidas no explicada en los párrafos anteriores se ha aplicado el principio de lo devengado, excepto los intereses moratorios que, en algunos casos se contabilizan en el momento del cobro.

Sin embargo, pueden existir hechos consensuados por el Directorio que puedan conllevar a la utilización de Reservas Facultativas autorizadas para el efecto.

n. Definición de fondos.

Para la preparación del Estado de Flujos de Efectivo se definió como fondos a las disponibilidades






o. Inversiones

Las inversiones temporales se valúan de acuerdo a los siguientes criterios de valuación:

Colocaciones financieras en moneda local: a su valor nominal más los intereses devengados al cierre del periodo. Ver Nota 4

Colocaciones financieras en moneda extranjera: a su valor de cotización al cierre del período más intereses devengados a ese momento. Ver Nota 4

Las inversiones no corrientes en sociedades donde no se ejerce el control, se valúan a su valor patrimonial proporcional considerando la importancia significativa del impacto en el valor de la inversión al cierre del ejercicio fiscal. Ver Nota N°8. Las transacciones relacionadas con asociadas son reveladas en las notas a los Estados Contables. Ver Nota 40. En caso de que exista una participación de más del 50% en

 RODRIGO O. RODRIGUEZ CASTILLO CONTADOR GENERAL	 ANDREA B. BENITEZ ARRUA SUB GERENTE FINANCIERO	 ADRIAN MENDIETA ROMAS GERENTE GENERAL	 KARIM HAMZA DAMANI CHAPARRO DIRECTOR PRESIDENTE	 RUBEN MORALEZ PAOLI SINDICO TITULAR
--	--	---	---	---



la asociada se procederá a la elaboración de informes complementarios conforme lo establece el Título 31, Capítulo 3 en su Art. 2° de la Resolución CG N° 37/23 de la Comisión Nacional de Valores.

p. Activos disponibles para la venta

El Directorio de la Sociedad determina si existen activos disponibles para la venta que representan bienes que fueron desafectados de la actividad productiva y se mantienen con el único objetivo de ser vendidos. Los mismos se valúan individualmente, sin amortizar, al menor entre el valor de mercado de los mismos y su costo (valor libro) al momento de su designación como disponibles para la venta.


q. Intangibles






Los intangibles se exponen a su costo incurrido menos las correspondientes amortizaciones acumuladas al cierre del año.

r. Estimaciones contables.

La preparación de los estados financieros requiere por parte de la Administración de la sociedad la aplicación de estimaciones contables relevantes y la realización de juicios y supuestos en el proceso de aplicación de las políticas contables que afectan a los importes de activos y pasivos registrados, y los activos y pasivos contingentes revelados a la fecha de la emisión de los presentes estados financieros; así como también los ingresos y gastos registrados en el ejercicio. Los resultados reales pueden eventualmente diferir de las estimaciones realizadas.

Estas estimaciones realizadas por la Administración de la sociedad fueron efectuadas en función de la mejor información disponible al 30 de junio de 2024. Sin embargo, podrían ocurrir eventos que puedan tener lugar en el futuro, y que obliguen a su modificación en los ejercicios y periodos siguientes. El efecto en los estados financieros de las modificaciones que, en su caso, se derivasen de los ajustes a efectuar en ejercicios siguientes, se reconoce en el ejercicio en que la estimación es modificada y en los ejercicios futuros afectados, o sea, se registra en forma prospectiva. Sin embargo, no es de conocimiento de la Administración hechos que puedan modificar significativamente las condiciones actuales.”



 RODRIGO D. RODRIGUEZ CASTILLO CONTADOR GENERAL	 ANDREA B. BENITEZ ARRUA SUB GERENTE FINANCIERO	 ADRIAN MENDIETA ROJAS GERENTE GENERAL	 KARIM NAMZA DAMANT CHAPARRO DIRECTOR PRESIDENTE	 RUBEN MORALES PAOLI SINDICO TITULAR
--	--	---	--	---

NOTA 3 - EFECTIVO Y EQUIVALENTE DE EFECTIVO

NOTA 3 - EFECTIVO Y EQUIVALENTE DE EFECTIVO		
Expresado en Guaraníes		
Al 30/06/2024 la composición de este rubro es la siguiente:		
Concepto	AL 30 de Junio	AL 31 de Diciembre
	2024	2023
Fondo Fijo	15.123.140	15.614.332
Recaudaciones a depositar	1.673.546.040	1.497.483.277
Bancos Locales - Moneda local Guaraníes	632.652.797	3.159.492.319
Bancos Locales - Moneda extranjera Dólares	86.413.709	39.707.507
Fondos Mutuos PYG	3.272.498.416	328.694.062
Total	5.680.234.102	5.040.991.497

NOTA 4 - INVERSIONES TEMPORALES




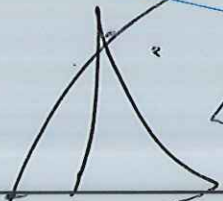

NOTA 4 - INVERSIONES TEMPORALES		
(Expresado en Guaraníes)		
Al 30/06/2024 la composición de este rubro es la siguiente:		
Concepto	AL 30 de Junio	AL 31 de Diciembre
	2024	2023
Inversiones en Titulos del Sistema Financiero Local - Moneda Local Guaraníes	-	-
Inversiones en Titulos del Sistema Financiero Local - Moneda Extranjera Dólares	-	-
Total	-	-

NOTA 4 - INVERSIONES LARGO PLAZO		
La composición de la cuenta es la siguiente:		
Concepto	2024	2023
	Acciones en Otras empresas	534.800.000
Acciones en Tesorería	804.705.884	817.783.469
Total	1.339.505.884	1.299.783.469

NOTA 5 – CUENTAS POR COBRAR COMERCIALES

"Al 30/06/2024 la sociedad fija como política constituir provisiones para malos créditos hasta el 15% de la cartera vigente, conforme decisión de Directorio al Ejercicio 30/06/2024 se constituyeron provisiones por Gs. 3.458.185.906.-

Adicionalmente se constituyen reservas facultativas en el patrimonio neto para la cartera con mora mayor a 90 días que Al 30/06/2024 asciende a Gs 1.911.279.049 teniendo en cuenta el análisis de la Gerencia de Cobranzas sobre la cobrabilidad y antigüedad de los saldos."

				
RODRIGO D. RODRIGUEZ CASTILLO CONTADOR GENERAL	ANDREA B. BENITEZ ARRUA SUB GERENTE FINANCIERO	ADRIAN MENDIETA ROJAS GERENTE GENERAL	KARIM HAMZA DAMANI CHAPARRO DIRECTOR PRESIDENTE	RUBEN MORALEZ PAOLI SINDICO TITULAR

NOTAS A LOS ESTADOS FINANCIEROS CORRESPONDIENTES AL PERIODO INICIADO EL 1° DE ENERO DEL 2024 AL 30 DE JUNIO DEL 2024 PRESENTADO EN FORMA COMPARATIVA CON EL PERIODO DEL AÑO ANTERIOR
(Expresado en guaraníes)



CORRIENTE: A COBRAR HASTA 12 MESES

Al 30/06/2024 la composición de este rubro es la siguiente:
Las cuentas a cobrar comerciales a corto plazo se integran como sigue:

		30/06/2024	31/12/2023
		2024	2023
Deudores por ventas locales- Documentos a Cobrar M/N	Moneda Local Guaraníes	254.239.061.465	258.375.318.026
Deudores - Entidad relacionada- Deudores por cartera Cedida	Moneda Local Guaraníes	6.328.786.809	3.449.655.808
(-) Intereses a Devengar Línea 2	Moneda Local Guaraníes	-11.322.173	-66.925.974
Menos Provisiones	Moneda Local Guaraníes	-3.458.185.906	-1.179.173.544
Total		257.098.340.195	260.578.874.316

NO CORRIENTE: A COBRAR POSTERIOR A LOS 12 MESES

Las cuentas a cobrar comerciales a largo plazo se integran como sigue:

		2024	2023
Deudores por ventas locales- Documentos a Cobrar M/N	Moneda Local Guaraníes	26.591.866.465	29.282.197.854
Deudores - Entidad relacionada- Deudores por Cartera Cedida	Moneda Local Guaraníes	31.738.849.778	24.807.980.779
Total		58.330.716.243	54.090.178.633

Composición de la cartera de créditos por ventas		30/6/2024	
Situación	Monto		% Provisiones sobre Cartera
A. Total Cartera no Vencida	144.462.014.534		
B. Total Cartera Vencida	174.436.549.983		
Composición Cartera Vencida			
Normal	102.018.958.901		
En Gestión de Cobro	67.325.453.629		7,4%
En Gestión de Cobro Judicial	5.092.137.453		
Total de la cartera de créditos (A+B)			
	318.898.564.517		
(-) Total Provisiones _ Reservas			
	(5.369.464.955)		
TOTAL NETO DE LA CARTERA DE CRÉDITOS			
	313.529.099.562		
Observaciones			
Criterios de Clasificación utilizados			
	De	A	
Normal	1	90	
En Gestión de Cobro	91	en Adelante	
En Gestión de Cobro Judicial	Judicializados		

RODRIGO D. RODRIGUEZ CASTILLO	ANDREA B. BENITEZ ARRUA	ADRIAN MENDIETA ROJAS	KARIM HAMZA DAMANI CHAPARRO	RUBEN MORALEZ PAOLI
CONTADOR GENERAL	SUB GERENTE FINANCIERO	GERENTE GENERAL	DIRECTOR PRESIDENTE	SINDICO TITULAR

NOTAS A LOS ESTADOS FINANCIEROS CORRESPONDIENTES AL PERIODO INICIADO EL 1° DE ENERO DEL 2024 AL 30 DE JUNIO DEL 2024 PRESENTADO EN FORMA COMPARATIVA CON EL PERIODO DEL AÑO ANTERIOR
(Expresado en guaraníes)



NOTA 6 - OTROS CRÉDITOS

Al 30/06/2024 la composición de otros créditos se compone como sigue:

NOTA 6 - OTROS CRÉDITOS					
Al 30/06/2024 la composición de este rubro es la siguiente:					
El rubro de otros créditos se compone como sigue:					
Corrientes			No corrientes		
Concepto	AL 30 de Junio 2024	AL 31 de Diciembre 2023	Concepto	AL 30 de Junio 2024	AL 31 de Diciembre 2023
Anticipos a proveedores	90.410.097	99.936.470	Garantía de Alquiler	0	0
Anticipo Impuesto a la Renta	358.325.986	-	I.V.A. Crédito fiscal	0	0
Retención Impuesto a la Renta	7.033.085	-	Anticipos a proveedores	0	0
Retención Impuesto al Valor agregado	(3.567.739)	2.306.177	Carteras Adquiridas no Corriente	11.999.685.300	-
Fondos a Recuperar	421.000	421.000	Gastos de Colocacion de Bonos y Emisiones	1.779.783.695	1.556.033.695
Garantías de Alquiler M/N	251.088.095	244.951.731	(-) Amortización Acumulada Gastos de Colocacion de Bonos	-1.568.616.344	-1.481.555.572
Garantías de Alquiler M/E	35.598.056	34.320.463	Gastos de Organización - London	3.739.120.845	3.739.120.845
I.V.A. Crédito Fiscal	4.510.221	28.291.267	(-) Amortización Acumulada Gros. de Org. London	-3.739.120.845	-3.739.120.845
Gastos Pagados por Adelantado	491.615.604	36.090.758	Impuesto Diferido (NIF 20)	1.633.140.285	1.790.581.047
Otros Créditos a Cobrar No Cte.	(10.400.822)	2.863.678			
(-) Provisiones No Cte.	(14.503.533)	(14.503.533)			
Carteras Adquiridas	8.999.736.487	999.421.786			
Otros Créditos	(82.326.568)	136.292.435			
Recaudaciones en Proceso	91.960.568	287.699.504			
Total	10.219.900.537	1.858.091.736	Total	13.843.992.936	1.865.059.170

NOTA 7 – INVENTARIOS

Al 30/06/2024 la composición de este rubro de los bienes de cambio es la siguiente:

NOTA 7 – INVENTARIOS		
Al 30/06/2024 la composición de este rubro es la siguiente:		
Los bienes de cambio están compuestos de la siguiente manera:		
En Guaraníes	30/6/2024	31/12/2023
Concepto	2024	2023
Mercaderías	9.803.882.221	10.505.789.621
Mercaderías en tránsito	-	-
Total	9.803.882.221	10.505.789.621

Nota 8 - INVERSIONES EN ASOCIADAS NO CORRIENTE

Las inversiones en sociedades donde no se ejerce control se describen a continuación

Al 30/06/2024 la composición de este rubro es la siguiente:

Periodo	30/06/2024	31/12/2023
	2024	2023
Total Inversión	1.774.598.316	1.774.598.316

a) Datos sobre la sociedad:

Nombre de Sociedad	RUC	Cantidad de acciones	2024	
			Total Patrimonio neto	Total del resultado
SOLUCION EFECTIVA SA	80082288-9	13173	6.438.111.708	778.246.987

a) Datos sobre la inversión:

Cantidad de acciones	Participación sobre los votos (%)	Total Inversión (en Gs.)	Participación sobre el Patrimonio Neto (%)	Total valuación patrimonial proporcional	Resultado sobre inversiones
3.631	28,9%	1.774.598.316	27,56%	1.774.598.316	214.515.662

RODRIGO D. RODRIGUEZ CASTILLO CONTADOR GENERAL	ANDREA B. BENITEZ ARRUA SUB GERENTE FINANCIERO	ADRIAN MENDIETA ROJAS GERENTE GENERAL	KARIM HAMZA DAMANI CHAPARRO DIRECTOR PRESIDENTE	RUBEN MORALES PAOLI SINDICO TITULAR



NOTA 11 – ACTIVOS INTANGIBLES


Al 30/06/2024 la composición de este rubro es la siguiente:


NOTA 11 – ACTIVOS INTANGIBLES		
Al 30/06/2024 la composición de este rubro es la siguiente:		
Activos intangibles	2024	2023
Gastos por Constitución	4.165.345	4.165.345
(-) Amortización Acum. Gastos de Constitución	-4.165.345	-4.165.345
Total general	0	0


NOTA 12 – GOODWILL


Al 30/06/2024 Electroban SAECA no posee detalles para esta nota:


NOTA 12 – GOODWILL		
Al 30/06/2024 Electroban SAECA no posee detalles para esta nota:		
En guaraníes		
Goodwill	2024	2023
NO APLICABLE PARA EL PERIODO		
Total general	0	0


RODRIGO D. RODRIGUEZ CASTILLO
 CONTADOR GENERAL


ANDREA B. BENITEZ ARRUA
 SUB GERENTE FINANCIERO


ADRIAN MENDIETA ROJAS
 GERENTE GENERAL


KARIM HAMZA DAMANI CHAPARRO
 DIRECTOR PRESIDENTE



RUBEN MORALES PAOLI
 SINDICO TITULAR



NOTA 13 – CUENTAS POR PAGAR COMERCIALES

Al 30/06/2024 la composición de las cuentas por pagar comerciales es como sigue:

NOTA 13 – CUENTAS POR PAGAR COMERCIALES				
Expresado en guaraníes				
Al 30/06/2024 la composición de este rubro es la siguiente:				
Las cuentas por pagar comerciales se componen como sigue:			30/6/2024	31/12/2023
	Simbología según ISO 4217	Indicación de Moneda	2024	2023
Corrientes				
Proveedores Comerciales M/N Cte.	PYG	Guarani	20.380.411.130	13.551.922.152
Cheques Diferidos Bco. Regional	PYG	Guarani	21.698.091.567	33.425.624.887
Pagos Emitidos	PYG	Guarani	-6.531.005.647	-2.437.519.985
Proveedores Comerciales M/E Cte.	USD	Dólar estadounidense	1.574.905.058	856.742.212
Cheques Diferidos Bco. Regional - (M/E)	USD	Dólar estadounidense	1.367.879.605	1.409.568.169
Total cuentas a pagar por comerciales			38.490.281.713	46.806.337.435
	Simbología según ISO 4217	Indicación de Moneda	2024	2023
No Corrientes				
Total cuentas a pagar por comerciales			-	-


RODRIGO D. RODRIGUEZ CASTILLO
CONTADOR GENERAL


ANDREA B. BENITEZ ARRUA
SUB GERENTE FINANCIERO


ADRIAN MENDIETA ROJAS
GERENTE GENERAL


KARIM HAMZA DAMANI CHAPARRO
DIRECTOR PRESIDENTE


RUBEN MORALEZ PAOLI
SÍNDICO TITULAR

NOTAS A LOS ESTADOS FINANCIEROS CORRESPONDIENTES AL PERIODO INICIADO EL 1° DE ENERO DEL 2024 AL 30 DE JUNIO DEL 2024 PRESENTADO EN FORMA COMPARATIVA CON EL PERIODO DEL AÑO ANTERIOR
(Expresado en guaraníes)




NOTA 14 – PRESTAMOS A CORTO PLAZO:

Al 30/06/2024 la composición de este rubro es la siguiente, es considerada corto plazo toda obligación cuya cuota a amortizar se encuentra dentro de los 12 meses desde el cierre:

NOTA 14 – PRESTAMOS A CORTO Y LARGO PLAZO
Al 30/06/2024 la composición de este rubro es la siguiente:
(a) Equivale a un tipo de cambio a la fecha de presentación al 30/06/2024. Electroban SABCA tiene deudas financieras exclusivamente en guaraníes.

Préstamos de Entidades Locales	2024					2023				
	Vencimiento	Símbolo de Moneda	Moneda	Importe (en G)	Tipo de Garantía	Vencimiento	Símbolo de Moneda	Moneda	Importe (en G)	Tipo de Garantía
Préstamos de Entidades Locales										
BANCO CONTINENTAL S.A.E.C.A.	29/05/2025	PIV	Quarani	1.131.882.977	Garantía de documento	30/06/2024	PIV	Quarani	327.383.061	Garantía de documento
BANCO BASA	11/04/2025	PIV	Quarani	677.816.851	A sola firma	15/05/2024	PIV	Quarani	684.507.589	A sola firma
BANCO ITAU PARAGUAY S.A.	23/06/2025	PIV	Quarani	8.949.397.663	Garantía de documento	24/11/2024	PIV	Quarani	8.104.750.137	Garantía de documento
BANCO OBP PARAGUAY S.A.	18/05/2025	PIV	Quarani	2.106.640.387	Garantía de documento	22/11/2024	PIV	Quarani	2.907.969.648	A sola firma
BANCO SUDAMERIS BANK S.A.E.C.A.	09/04/2025	PIV	Quarani	1.804.165.668	A sola firma	09/12/2024	PIV	Quarani	3.681.200.004	A sola firma
BANCO RO S.A.E.C.A.	11/06/2025	PIV	Quarani	1.823.733.673	Garantía de documento	25/11/2024	PIV	Quarani	1.680.492.349	Garantía de documento
BANCO ATLAS S.A.	23/04/2025	PIV	Quarani	1.067.867.490	A sola firma	16/12/2024	PIV	Quarani	917.657.000	A sola firma
BANCO FAMILIAR S.A.E.C.A.	22/05/2025	PIV	Quarani	1.090.389.918	A sola firma	27/11/2024	PIV	Quarani	913.680.756	A sola firma
FC S.A. DE FINANZAS	27/06/2025	PIV	Quarani	4.440.383.974	A sola firma	30/11/2024	PIV	Quarani	2.226.922.424	A sola firma
BANCO PARA LA COMERCIALIZACIÓN Y LA PRODUCCIÓN S.A.	01/05/2025	PIV	Quarani	2.009.133.528	A sola firma	04/10/2024	PIV	Quarani	1.819.006.547	A sola firma
FENEGAR S.A.E.C.A.	22/02/2025	PIV	Quarani	1.964.245.245	A sola firma	07/12/2024	PIV	Quarani	1.416.712.824	A sola firma
INTERFISA BANCO SABCA	25/04/2025	PIV	Quarani	1.232.453.198	A sola firma					
Financiera UENO S.A.E.C.A.						26/01/2024	PIV	Quarani	1.000.000.000	Garantía de documento
BANCO CONTINENTAL S.A.E.C.A.	30/06/2025	PIV	Quarani	4.237.734	Saldo por tarjeta de crédito	30/06/2023	PIV	Quarani	4.237.734	Saldo por tarjeta de crédito
Deudas bursátiles										
Bonos a Pagar M/N PEG6 - Serie 2	17/06/2025	PIV	Quarani	5.000.000.000	A sola firma	17/06/2025	PIV	Quarani	0	A sola firma
Bonos a Pagar M/N PEG6 - Serie 4	12/03/2024	PIV	Quarani	0	A sola firma	12/03/2024	PIV	Quarani	5.000.000.000	A sola firma
Bonos a Pagar M/N PEG6 - Serie 5	07/11/2024	PIV	Quarani	5.000.000.000	A sola firma	07/11/2024	PIV	Quarani	5.000.000.000	A sola firma
Bonos a Pagar M/N PEG7 - Serie 2	13/06/2024	PIV	Quarani	-	A sola firma	13/06/2024	PIV	Quarani	2.500.000.000	A sola firma
Bonos a Pagar M/N PEG7 - Serie 5	13/03/2025	PIV	Quarani	1.500.000.000	A sola firma	13/03/2025	PIV	Quarani	0	A sola firma
Bonos a Pagar M/N PEG7 - Serie 7	12/09/2024	PIV	Quarani	2.500.000.000	A sola firma	12/09/2024	PIV	Quarani	2.500.000.000	A sola firma
Bonos a Pagar M/N PEG8 - Serie 1	04/12/2024	PIV	Quarani	4.433.965.000	A sola firma				4.433.965.000	A sola firma
Bonos a Pagar M/N PEG8 - Serie 2	20/12/2024	PIV	Quarani	4.431.546.990	A sola firma				4.431.546.990	A sola firma
Préstamos de Entidades en el Exterior										
Deudas bursátiles en el Exterior										
Intereses préstamos entidades financieras a pagar										
Intereses a pagar										
BANCO CONTINENTAL S.A.E.C.A.	29/05/2025	PIV	Quarani	65.926.377	Garantía de documento	30/06/2024	PIV	Quarani	11.595.075	Garantía de documento
BANCO BASA	11/04/2025	PIV	Quarani	40.981.100	A sola firma	15/05/2024	PIV	Quarani	21.905.309	A sola firma
BANCO ITAU PARAGUAY S.A.	23/06/2025	PIV	Quarani	371.164.997	Garantía de documento	24/11/2024	PIV	Quarani	358.084.363	Garantía de documento
BANCO OBP PARAGUAY S.A.	18/05/2025	PIV	Quarani	111.027.028	Garantía de documento	22/11/2024	PIV	Quarani	168.357.512	A sola firma
BANCO SUDAMERIS BANK S.A.E.C.A.	09/04/2025	PIV	Quarani	75.953.480	A sola firma	09/12/2024	PIV	Quarani	193.704.616	A sola firma
BANCO RO S.A.E.C.A.	11/06/2025	PIV	Quarani	111.845.437	Garantía de documento	25/11/2024	PIV	Quarani	96.351.639	Garantía de documento
BANCO ATLAS S.A.	23/04/2025	PIV	Quarani	46.202.720	A sola firma	16/12/2024	PIV	Quarani	59.492.303	A sola firma
BANCO FAMILIAR S.A.E.C.A.	22/05/2025	PIV	Quarani	46.039.431	A sola firma	27/11/2024	PIV	Quarani	37.785.183	A sola firma
FC S.A. DE FINANZAS	27/06/2025	PIV	Quarani	287.020.157	A sola firma	30/11/2024	PIV	Quarani	128.864.116	A sola firma
BANCO PARA LA COMERCIALIZACIÓN Y LA PRODUCCIÓN S.A.	01/05/2025	PIV	Quarani	99.674.613	A sola firma	04/10/2024	PIV	Quarani	85.614.329	A sola firma
FENEGAR S.A.E.C.A.	22/02/2025	PIV	Quarani	123.403.953	A sola firma	07/12/2024	PIV	Quarani	141.897.826	A sola firma
INTERFISA BANCO SABCA	25/04/2025	PIV	Quarani	69.735.344	A sola firma					
Financiera UENO S.A.E.C.A.	26/01/2024	PIV	Quarani	13.413.659	Garantía de documento	26/01/2024	PIV	Quarani	13.413.659	Garantía de documento
(c) Intereses a Devengar										
BANCO CONTINENTAL S.A.E.C.A.		PIV	Quarani	-57.754.229	Garantía de documento		PIV	Quarani	-11.487.442	Garantía de documento
BANCO BASA		PIV	Quarani	-36.635.644	A sola firma		PIV	Quarani	-18.699.733	A sola firma
BANCO ITAU PARAGUAY S.A.		PIV	Quarani	-333.082.403	Garantía de documento		PIV	Quarani	-320.004.224	Garantía de documento
BANCO OBP PARAGUAY S.A.		PIV	Quarani	-187.880.185	Garantía de documento		PIV	Quarani	-151.829.608	A sola firma
BANCO SUDAMERIS BANK S.A.E.C.A.		PIV	Quarani	-95.842.730	A sola firma		PIV	Quarani	-171.857.733	A sola firma
BANCO RO S.A.E.C.A.		PIV	Quarani	-96.753.293	Garantía de documento		PIV	Quarani	-92.069.558	Garantía de documento
BANCO ATLAS S.A.		PIV	Quarani	-43.200.965	A sola firma		PIV	Quarani	-57.381.545	A sola firma
BANCO FAMILIAR S.A.E.C.A.		PIV	Quarani	-42.229.268	A sola firma		PIV	Quarani	-35.783.877	A sola firma
FC S.A. DE FINANZAS		PIV	Quarani	-236.904.806	A sola firma		PIV	Quarani	-111.368.719	A sola firma
BANCO PARA LA COMERCIALIZACIÓN Y LA PRODUCCIÓN S.A.		PIV	Quarani	-68.711.019	A sola firma		PIV	Quarani	-74.137.901	A sola firma
FENEGAR S.A.E.C.A.		PIV	Quarani	-109.997.182	A sola firma		PIV	Quarani	-125.445.677	A sola firma
INTERFISA BANCO SABCA		PIV	Quarani	-65.196.861	A sola firma					
Financiera UENO S.A.E.C.A.		PIV	Quarani				PIV	Quarani	-11.625.206	Garantía de documento
INTERESES A VENCER		PIV	Quarani	-117.095.069			PIV	Quarani	-68.380.856	
Intereses deudas bursátiles a pagar										
Intereses a Pagar M/N PEG6 - Serie 2	17/06/2025	PIV	Quarani	68.616.440	A sola firma	17/06/2025	PIV	Quarani	0	A sola firma
Intereses a Pagar M/N PEG6 - Serie 4	12/03/2024	PIV	Quarani	0	A sola firma	12/03/2024	PIV	Quarani	277.410.959	A sola firma
Intereses a Pagar M/N PEG6 - Serie 5	07/11/2024	PIV	Quarani	384.794.521	A sola firma	07/11/2024	PIV	Quarani	715.136.987	A sola firma
Intereses a Pagar M/N PEG7 - Serie 2	13/06/2024	PIV	Quarani	0	A sola firma	13/06/2024	PIV	Quarani	177.876.713	A sola firma
Intereses a Pagar M/N PEG7 - Serie 5	13/03/2025	PIV	Quarani	155.690.685	A sola firma	13/03/2025	PIV	Quarani	0	A sola firma
Intereses a Pagar M/N PEG7 - Serie 7	12/09/2024	PIV	Quarani	68.561.644	A sola firma	12/09/2024	PIV	Quarani	205.684.932	A sola firma
Intereses a Pagar M/N PEG8 - Serie 1	04/12/2024	PIV	Quarani	564.035.000	A sola firma		PIV	Quarani	564.035.000	A sola firma
Intereses a Pagar M/N PEG8 - Serie 2	20/12/2024	PIV	Quarani	568.453.010	A sola firma		PIV	Quarani	568.453.010	A sola firma
(c) Intereses a Devengar										
Total				51.992.911.511					50.013.473.132	







RODRIGO D. RODRIGUEZ CASTILLO **ANDREA B. BENITEZ ARRUA** **ADRIAN MENDIETA ROJAS** **KARIM HAMZA DAMANI CHAPARRO** **RUBEN MORALES PAOLI**
CONTADOR GENERAL **SUB GERENTE FINANCIERO** **GERENTE GENERAL** **DIRECTOR PRESIDENTE** **SINDICO TITULAR**

NOTAS A LOS ESTADOS FINANCIEROS CORRESPONDIENTES AL PERIODO INICIADO EL 1° DE ENERO DEL 2024 AL 30 DE JUNIO DEL 2024 PRESENTADO EN FORMA COMPARATIVA CON EL PERIODO DEL AÑO ANTERIOR (Expresado en guaraníes)



Préstamos de Entidades Locales	2024					2023				
	Vencimiento	Símbolo de Moneda	Moneda	Importe (en Gs)	Tipo de garantía	Vencimiento	Símbolo de Moneda	Moneda	Importe (en Gs)	Tipo de garantía
BANCO CONTINENTAL S.A.E.C.A.	29/05/2025	PYG	Guaraní	0	Garantía de documento	29/05/2025	PYG	Guaraní	370.582.745	Garantía de documento
BANCO BASA	11/04/2025	PYG	Guaraní	0	A sola firma	11/04/2025	PYG	Guaraní	280.776.609	A sola firma
BANCO GNB PARAGUAY S.A.	13/06/2026	PYG	Guaraní	2.598.355.883	Garantía de documento	18/11/2025	PYG	Guaraní	3.033.459.331	A sola firma
BANCO SUDAMERIS BANK S.A.E.C.A.	10/06/2026	PYG	Guaraní	2.160.000.016	A sola firma	14/10/2025	PYG	Guaraní	1.612.499.999	A sola firma
BANCO RIO S.A.E.C.A.	29/01/2026	PYG	Guaraní	806.546.085	Garantía de documento	27/10/2025	PYG	Guaraní	1.340.201.513	Garantía de documento
BANCO ATLAS S.A.	17/06/2026	PYG	Guaraní	1.107.885.538	A sola firma	17/09/2025	PYG	Guaraní	735.030.884	A sola firma
BANCO FAMILIAR S.A.E.C.A.	17/09/2025	PYG	Guaraní	126.602.103	A sola firma	17/09/2025	PYG	Guaraní	379.806.297	A sola firma
FIC S.A. DE FIANZAS	25/09/2025	PYG	Guaraní	242.655.943	A sola firma	27/06/2025	PYG	Guaraní	1.551.369.713	A sola firma
BANCO PARA LA COMERCIALIZACIÓN Y LA PRODUCCIÓN S.A. FINEOPAR S.A.E.C.A.	15/07/2025	PYG	Guaraní	137.500.000	A sola firma	15/07/2025	PYG	Guaraní	771.485.440	A sola firma
BANCO SUDAMERIS BANK S.A.E.C.A.	25/02/2026	PYG	Guaraní	1.280.301.067	Garantía de documento	22/02/2025	PYG	Guaraní	319.871.032	A sola firma
INTERFISA BANCO SAFCA	13/10/2031	PYG	Guaraní	5.232.536.078	A sola firma	13/10/2031	PYG	Guaraní	5.232.536.078	A sola firma
SOLAR BANCO S.A.E.	26/09/2025	PYG	Guaraní	56.312.020	A sola firma	26/09/2025	PYG	Guaraní	512.349.226	A sola firma
VISION BANCO S.A.E.C.A.	16/10/2025	PYG	Guaraní	406.689.796	Garantía de documento	16/10/2025	PYG	Guaraní	683.366.650	Garantía de documento
VISION BANCO S.A.E.C.A.	15/11/2025	PYG	Guaraní	608.079.947	Garantía de documento					
Deudas bursátiles										
Bonos a Pagar M.N.FE06 - Serie 2	17/06/2025	PYG	Guaraní	-	A sola firma	17/06/2025	PYG	Guaraní	5.000.000.000	A sola firma
Bonos a Pagar M.N.FE06 - Serie 3	17/03/2026	PYG	Guaraní	5.000.000.000	A sola firma	17/03/2026	PYG	Guaraní	5.000.000.000	A sola firma
Bonos a Pagar M.N.FE06 - Serie 6	07/07/2026	PYG	Guaraní	5.000.000.000	A sola firma	07/07/2026	PYG	Guaraní	5.000.000.000	A sola firma
Bonos a Pagar M.N.FE07 - Serie 5	13/03/2025	PYG	Guaraní	-	A sola firma	13/03/2025	PYG	Guaraní	1.500.000.000	A sola firma
Bonos a Pagar M.N.FE07 - Serie 8	11/09/2025	PYG	Guaraní	2.500.000.000	A sola firma	11/09/2025	PYG	Guaraní	2.500.000.000	A sola firma
Bonos a Pagar M.N.FE07 - Serie 9	28/05/2026	PYG	Guaraní	2.500.000.000	A sola firma	28/05/2026	PYG	Guaraní	2.500.000.000	A sola firma
Bonos a Pagar M.N.FE07 - Serie 10	11/09/2025	PYG	Guaraní	3.000.000.000	A sola firma	11/09/2025	PYG	Guaraní	3.000.000.000	A sola firma
Bonos a Pagar M.N.FE07 - Serie 11	11/09/2025	PYG	Guaraní	3.000.000.000	A sola firma	11/09/2025	PYG	Guaraní	3.000.000.000	A sola firma
Bonos a Pagar M.N.FE07 - Serie 12	11/09/2025	PYG	Guaraní	2.500.000.000	A sola firma	11/09/2025	PYG	Guaraní	2.500.000.000	A sola firma
Bonos a Pagar M.N.FE08 - Serie 1	03/06/2027	PYG	Guaraní	2.500.000.000	A sola firma	03/06/2027	PYG	Guaraní	2.500.000.000	A sola firma
Bonos a Pagar M.N.FE08 - Serie 2	02/12/2027	PYG	Guaraní	2.500.000.000	A sola firma	02/12/2027	PYG	Guaraní	2.500.000.000	A sola firma
Bonos a Pagar M.N.FE08 - Serie 3	16/05/2027	PYG	Guaraní	2.500.000.000	A sola firma	16/05/2027	PYG	Guaraní	2.500.000.000	A sola firma
Bonos a Pagar M.N.FE08 - Serie 4	14/09/2027	PYG	Guaraní	2.500.000.000	A sola firma	14/09/2027	PYG	Guaraní	2.500.000.000	A sola firma
Bonos a Pagar M.N.FE08 - Serie 5	11/04/2028	PYG	Guaraní	2.500.000.000	A sola firma	11/04/2028	PYG	Guaraní	2.500.000.000	A sola firma
Bonos a Pagar M.N.FE08 - Serie 6	08/08/2028	PYG	Guaraní	2.500.000.000	A sola firma	08/08/2028	PYG	Guaraní	2.500.000.000	A sola firma
Bonos a Pagar M.N.FE08 - Serie 7	13/06/2028	PYG	Guaraní	2.500.000.000	A sola firma	13/06/2028	PYG	Guaraní	2.500.000.000	A sola firma
Bonos a Pagar M.N.FE08 - Serie 8	12/10/2028	PYG	Guaraní	2.500.000.000	A sola firma	12/10/2028	PYG	Guaraní	2.500.000.000	A sola firma
Bonos a Pagar M.N.FE08 - Serie 9	25/02/2027	PYG	Guaraní	2.500.000.000	A sola firma	25/02/2027	PYG	Guaraní	2.500.000.000	A sola firma
Bonos a Pagar M.N.FE08 - Serie 10	23/11/2028	PYG	Guaraní	2.500.000.000	A sola firma	23/11/2028	PYG	Guaraní	2.500.000.000	A sola firma
Bonos a Pagar M.N.FE08 - Serie 11	20/03/2029	PYG	Guaraní	3.000.000.000	A sola firma	20/03/2029	PYG	Guaraní	3.000.000.000	A sola firma
Bonos a Pagar M.N.FE08 - Serie 12	19/06/2029	PYG	Guaraní	3.500.000.000	A sola firma	19/06/2029	PYG	Guaraní	3.500.000.000	A sola firma
Bonos a Pagar M.N.FE08 - Serie 13	21/08/2029	PYG	Guaraní	3.500.000.000	A sola firma	21/08/2029	PYG	Guaraní	3.500.000.000	A sola firma
Bonos a Pagar M.N.FE08 - Serie 14	12/10/2027	PYG	Guaraní	2.500.000.000	A sola firma	12/10/2027	PYG	Guaraní	2.500.000.000	A sola firma
Bonos a Pagar M.N.FE08 - Serie 15	07/02/2028	PYG	Guaraní	3.000.000.000	A sola firma	07/02/2028	PYG	Guaraní	3.000.000.000	A sola firma
Bonos a Pagar M.N.FE08 - Serie 16	21/08/2029	PYG	Guaraní	1.000.000.000	A sola firma	21/08/2029	PYG	Guaraní	1.000.000.000	A sola firma
Bonos a Pagar M.N.FE08 - Serie 17	16/10/2029	PYG	Guaraní	2.500.000.000	A sola firma	16/10/2029	PYG	Guaraní	2.500.000.000	A sola firma
Bonos a Pagar M.N.FE08 - Serie 18	17/06/2030	PYG	Guaraní	2.500.000.000	A sola firma	17/06/2030	PYG	Guaraní	2.500.000.000	A sola firma
Bonos a Pagar M.N.FE08 - Serie 19	20/02/2030	PYG	Guaraní	2.500.000.000	A sola firma	20/02/2030	PYG	Guaraní	2.500.000.000	A sola firma
Bonos a Pagar M.N.FE08 - Serie 20	20/11/2029	PYG	Guaraní	2.500.000.000	A sola firma	20/11/2029	PYG	Guaraní	2.500.000.000	A sola firma
Bonos a Pagar M.N.FE08 - Serie 21	18/04/2030	PYG	Guaraní	2.500.000.000	A sola firma	18/04/2030	PYG	Guaraní	2.500.000.000	A sola firma
Bonos a Pagar M.N.FE08 - Serie 22	19/08/2030	PYG	Guaraní	3.000.000.000	A sola firma	19/08/2030	PYG	Guaraní	3.000.000.000	A sola firma
Bonos a Pagar M.N.FE08 - Serie 23	22/11/2030	PYG	Guaraní	3.000.000.000	A sola firma	22/11/2030	PYG	Guaraní	3.000.000.000	A sola firma
Bonos a Pagar M.N.FE09 - Serie 1	27/02/2031	PYG	Guaraní	5.000.000.000	A sola firma	27/02/2031	PYG	Guaraní	-	A sola firma
Bonos a Pagar M.N.FE09 - Serie 2	13/03/2029	PYG	Guaraní	5.000.000.000	A sola firma	13/03/2029	PYG	Guaraní	-	A sola firma
Bonos a Pagar M.N.FE09 - Serie 3	23/03/2027	PYG	Guaraní	5.000.000.000	A sola firma	23/03/2027	PYG	Guaraní	-	A sola firma
Bonos a Pagar M.N.FE09 - Serie 4	01/06/2029	PYG	Guaraní	5.000.000.000	A sola firma	01/06/2029	PYG	Guaraní	-	A sola firma
Préstamos de Entidades en el Exterior										
Intereses préstamos entidades financieras a pagar										
BANCO CONTINENTAL S.A.E.C.A.	29/05/2025	PYG	Guaraní	0	Garantía de documento	29/05/2025	PYG	Guaraní	9.844.839	Garantía de documento
BANCO BASA	11/04/2025	PYG	Guaraní	0	A sola firma	11/04/2025	PYG	Guaraní	7.619.883	A sola firma
BANCO GNB PARAGUAY S.A.	13/06/2026	PYG	Guaraní	136.655.908	Garantía de documento	18/11/2025	PYG	Guaraní	168.050.782	A sola firma
BANCO SUDAMERIS BANK S.A.E.C.A.	10/06/2026	PYG	Guaraní	91.932.836	A sola firma	14/10/2025	PYG	Guaraní	70.937.096	A sola firma
BANCO RIO S.A.E.C.A.	29/01/2026	PYG	Guaraní	37.203.980	Garantía de documento	27/10/2025	PYG	Guaraní	70.172.904	Garantía de documento
BANCO ATLAS S.A.	17/06/2026	PYG	Guaraní	55.655.500	A sola firma	17/09/2025	PYG	Guaraní	26.639.701	A sola firma
BANCO FAMILIAR S.A.E.C.A.	17/09/2025	PYG	Guaraní	2.497.356	A sola firma	17/09/2025	PYG	Guaraní	18.730.173	A sola firma
FIC S.A. DE FIANZAS	25/09/2025	PYG	Guaraní	4.609.169	A sola firma	27/06/2025	PYG	Guaraní	51.060.623	A sola firma
BANCO PARA LA COMERCIALIZACIÓN Y LA PRODUCCIÓN S.A. FINEOPAR S.A.E.C.A.	15/07/2025	PYG	Guaraní	1.469.178	A sola firma	15/07/2025	PYG	Guaraní	26.680.164	A sola firma
BANCO SUDAMERIS BANK S.A.E.C.A.	25/02/2026	PYG	Guaraní	70.777.801	Garantía de documento	22/02/2025	PYG	Guaraní	7.214.958	A sola firma
INTERFISA BANCO SAFCA	13/10/2031	PYG	Guaraní	2.930.444.203	A sola firma	13/10/2031	PYG	Guaraní	2.930.444.203	A sola firma
SOLAR BANCO S.A.E.	26/09/2025	PYG	Guaraní	1.079.704	A sola firma	26/09/2025	PYG	Guaraní	18.856.435	A sola firma
VISION BANCO S.A.E.C.A.	16/10/2025	PYG	Guaraní	11.837.167	Garantía de documento	16/10/2025	PYG	Guaraní	51.018.552	Garantía de documento
VISION BANCO S.A.E.C.A.	15/11/2025	PYG	Guaraní	22.305.033	Garantía de documento					
(-) Intereses a Devengar										
BANCO CONTINENTAL S.A.E.C.A.		PYG	Guaraní	0	Garantía de documento		PYG	Guaraní	-9.231.007	Garantía de documento
BANCO BASA		PYG	Guaraní	0	A sola firma		PYG	Guaraní	-5.619.830	A sola firma
BANCO GNB PARAGUAY S.A.		PYG	Guaraní	-126.956.101	Garantía de documento		PYG	Guaraní	-158.617.711	A sola firma
BANCO SUDAMERIS BANK S.A.E.C.A.		PYG	Guaraní	-82.941.905	A sola firma		PYG	Guaraní	-64.635.434	A sola firma
BANCO RIO S.A.E.C.A.		PYG	Guaraní	-30.290.617	Garantía de documento		PYG	Guaraní	-65.532.222	Garantía de documento
BANCO ATLAS S.A.		PYG	Guaraní	-51.516.555	A sola firma		PYG	Guaraní	-24.242.979	A sola firma
BANCO FAMILIAR S.A.E.C.A.		PYG	Guaraní	-2.039.507	A sola firma		PYG	Guaraní	-17.481.495	A sola firma
FIC S.A. DE FIANZAS		PYG	Guaraní	-4.281.457	A sola firma		PYG	Guaraní	-48.801.852	A sola firma
BANCO PARA LA COMERCIALIZACIÓN Y LA PRODUCCIÓN S.A. FINEOPAR S.A.E.C.A.		PYG	Guaraní	-734.589	A sola firma		PYG	Guaraní	-21.943.901	A sola firma
BANCO SUDAMERIS BANK S.A.E.C.A.		PYG	Guaraní	-68.193.931	Garantía de documento		PYG	Guaraní	-5.821.971	A sola firma
INTERFISA BANCO SAFCA		PYG	Guaraní	-2.410.591.430	A sola firma		PYG	Guaraní	-2.773.886.225	A sola firma
SOLAR BANCO S.A.E.		PYG	Guaraní	-1.008.994	A sola firma		PYG	Guaraní	-17.759.789	A sola firma
VISION BANCO S.A.E.C.A.		PYG	Guaraní	-9.609.652	Garantía de documento		PYG	Guaraní	-46.525.182	Garantía de documento
VISION BANCO S.A.E.C.A.		PYG	Guaraní	-18.681.434	Garantía de documento					
Intereses deudas bursátiles a pagar										
Intereses a Pagar M.N.FE06 - Serie 2	17/06/2025	PYG	Guaraní	0	A sola firma	17/06/2025	PYG	Guaraní	342.808.220	A sola firma
Intereses a Pagar M.N.FE06 - Serie 3	17/03/2026	PYG	Guaraní	523.561.644	A sola firma	17/03/2026	PYG	Guaraní	872.602.760	A sola firma
Intereses a Pagar M.N.FE06 - Serie 6	07/07/2026	PYG	Guaraní	881.952.655	A sola firma	07/07/2026	PYG	Guaraní	1.234.732.877	A sola firma
Intereses a Pagar M.N.FE07 - Serie 5	13/03/2025	PYG	Guaraní	0	A sola firma	13/03/2025	PYG	Guaraní	61.130.137	A sola firma
Intereses a Pagar M.N.FE07 - Serie 8	11/09/2025	PYG	Guaraní	71.678.082	A sola firma	11/09/2025	PYG	Guaraní	215.034.246	A sola firma
Intereses a Pagar M.N.FE07 - Serie 9	28/05/2026	PYG	Guaraní	281.678.081	A sola firma	28/05/2026	PYG	Guaraní	428.150.683	A sola firma
Intereses a Pagar M.N.FE07 - Serie 10	11/09/2025	PYG	Guaraní	172.027.398	A sola firma	11/09/2025	PYG	Guaraní	344.054.796	A sola firma
Intereses a Pagar M.N.FE07 - Serie 11	11/09/2025									

NOTAS A LOS ESTADOS FINANCIEROS CORRESPONDIENTES AL PERIODO INICIADO EL 1º DE ENERO DEL 2024 AL 30 DE JUNIO DEL 2024 PRESENTADO EN FORMA COMPARATIVA CON EL PERIODO DEL AÑO ANTERIOR (Expresado en guaraníes)



Intereses a Pagar M.N.FE08- Serie 16	21/08/2029	PYG	Guaraní	498.630.138	A sola firma	21/08/2029	PYG	Guaraní	563.452.056	A sola firma
Intereses a Pagar M.N.FE08- Serie 17	16/10/2029	PYG	Guaraní	1.455.506.883	A sola firma	16/10/2029	PYG	Guaraní	1.619.431.511	A sola firma
Intereses a Pagar M.N.FE08- Serie 18	17/06/2030	PYG	Guaraní	1.707.123.289	A sola firma	17/06/2030	PYG	Guaraní	1.874.164.385	A sola firma
Intereses a Pagar M.N.FE08- Serie 19	20/02/2030	PYG	Guaraní	1.556.421.225	A sola firma	20/02/2030	PYG	Guaraní	1.721.592.457	A sola firma
Intereses a Pagar M.N.FE08- Serie 20	20/11/2029	PYG	Guaraní	1.455.506.883	A sola firma	20/11/2029	PYG	Guaraní	1.619.431.511	A sola firma
Intereses a Pagar M.N.FE08- Serie 21	18/04/2030	PYG	Guaraní	1.631.020.555	A sola firma	18/04/2030	PYG	Guaraní	1.799.308.227	A sola firma
Intereses a Pagar M.N.FE08- Serie 22	19/08/2030	PYG	Guaraní	2.057.198.635	A sola firma	19/08/2030	PYG	Guaraní	2.259.760.279	A sola firma
Intereses a Pagar M.N.FE08- Serie 23	22/11/2030	PYG	Guaraní	2.184.767.128	A sola firma	22/11/2030	PYG	Guaraní	2.401.150.690	A sola firma
Intereses a Pagar M.N.FE09- Serie 1	27/02/2031	PYG	Guaraní	3.942.294.550	A sola firma	27/02/2031	PYG	Guaraní	0	A sola firma
Intereses a Pagar M.N.FE09- Serie 2	13/03/2029	PYG	Guaraní	2.496.267.120	A sola firma	13/03/2029	PYG	Guaraní	0	A sola firma
Intereses a Pagar M.N.FE09- Serie 3	23/03/2027	PYG	Guaraní	1.167.089.042	A sola firma	23/03/2027	PYG	Guaraní	0	A sola firma
Intereses a Pagar M.N.FE09- Serie 4	01/06/2029	PYG	Guaraní	2.650.000.002	A sola firma	01/06/2029	PYG	Guaraní	0	A sola firma
(-)Intereses a Devengar				-39.622.591.132					-35.166.954.146	
Total				120.114.425.906					108.331.552.532	

NOTA 15 – PORCION CORRIENTE DE LA DEUDA A LARGO PLAZO

Al 30/06/2024 el rubro presenta la siguiente composición:

NOTA 15 – PORCION CORRIENTE DE LA DEUDA A LARGO PLAZO		
Al 30/06/2024 las deudas de Electroban SAECA se hallan con cuoteros vigentes y plazos comprometidos, en ninguno de los casos en el momento del presente cierre estuvieron en proceso o planes de refinanciación.		
	En guaraníes	
Porción corriente de la deuda a largo plazo	2024	2023
Cuentas por pagar comerciales		
Préstamos bancarios	24.025.535.955	25.594.410.779
Intereses bancarios a pagar	3.769.241.136	4.356.290.455
(-)Intereses a devengar s/ prestamos	-3.399.183.629	-4.190.997.951
Intereses bursátiles a pagar	13.354.630.148	11.549.006.860
(-)Intereses a devengar s/ bonos Bursátiles	-13.379.057.640	-11.609.732.887
Total general	24.371.165.970	25.698.977.256

NOTA 16 – REMUNERACIONES Y CARGAS SOCIALES A PAGAR

Al 30/06/2024 la composición de este rubro es la siguiente:

NOTA 16 – REMUNERACIONES Y CARGAS SOCIALES A PAGAR		
Al 30/06/24 la composición de este rubro es la siguiente:		
Expresado en guaraníes	30/6/2024	31/12/2023
Remuneraciones y cargas sociales a pagar	2024	2023
Sueldo y otras remuneraciones a pagar	263.844.153	1.010.486.519
Aportes y retenciones a pagar	309.567.056	425.414.643
Aguinaldo a Pagar	516.491.775	4.427.480
Indemnizaciones y Preavisos a Pagar	-147.410.222	-19.352.732
Descuentos a Funcionarios por Compras y Préstamos	21.268.624	59.515.155
Total	963.761.386	1.480.491.065

RODRIGO D. RODRIGUEZ CASTILLO	ANDREA B. BENITEZ ARRUA	ADRIAN MENDIETA ROJAS	KARIM MAMZA DAMANI CHAPARRO	RUBEN MORALES PAOLI
CONTADOR GENERAL	SUB GERENTE FINANCIERO	GERENTE GENERAL	DIRECTOR PRESIDENTE	SINDICO TITULAR

NOTAS A LOS ESTADOS FINANCIEROS CORRESPONDIENTES AL PERIODO INICIADO EL 1° DE ENERO DEL 2024 AL 30 DE JUNIO DEL 2024 PRESENTADO EN FORMA COMPARATIVA CON EL PERIODO DEL AÑO ANTERIOR
(Expresado en guaraníes)



NOTA 17 – IMPUESTOS A PAGAR

Al 30/06/2024 la composición de este rubro es la siguiente:

NOTA 17 – IMPUESTOS A PAGAR		
Al 30/06/2024 la composición de este rubro es la siguiente:		
Expresado en Guaraníes	30/6/2024	31/12/2023
Impuestos a pagar	2024	2023
Retenciones a Pagar	66.885.739	74.445.859
Dirección Gral. Recaudaciones	237.174.741	260.922.074
IVA a Pagar	389.546.266	722.053.645
Total	693.606.746	1.057.421.578

NOTA 18 - PROVISIONES Y PROVEEDORES DE BIENES Y SERVICIOS


Al 30/06/2024 la composición de este rubro es la siguiente:


NOTA 18 - PROVISIONES Y PROVEEDORES DE BIENES Y SERVICIOS		
	30/6/2024	31/12/2023
Provisiones_ Proveedores de Bienes y Servicios	2024	2023
Proveedores de Bienes y Servicios M/N Cte.	2.808.312.013	2.236.340.852
Acreedores Varios	204.737.022	307.818.491
Comisiones por Servicios Cootrafe a pagar	1.054.519	77.027.935
Proveedores de Bienes y Servicios M/E Cte.	374.887.371	271.057.660
(-) Fondos a Reponer	47.130.898	55.092.843
Pagos Emitidos	-1.278.289.711	-281.837.967
Anticipo de Clientes	405.000	3.542.000
Proveedores del Exterior - Bienes y Servicios	95.137.421	92.696.665
Total	2.253.374.533	2.761.738.479


NOTA 19 – OTROS PASIVOS CORRIENTES


Al 30/06/2024 la composición de este rubro es el siguiente:


NOTA 19 – OTROS PASIVOS CORRIENTES y NO CORRIENTES					
Al 30/06/2024 la composición de este rubro es el siguiente:					
Expresado en Guaraníes					
	30/06/2024	31/12/2023		30/06/2024	31/12/2023
Corrientes	2024	2023	No Corrientes	2024	2023
Otros Pasivos	349.205.844	-	Otros Pasivos	419.961.084	-
Cheques emitidos	15.350.166	1.596.367.738			
Cobranzas de Terceros	(149.907.486)	43.198.595			
Dividendos a Pagar	2.473.634.249	17.106.856			
Total	2.688.282.773	1.656.673.189	Total	419.961.084	-


RODRIGO D. RODRIGUEZ CASTILLO
 CONTADOR GENERAL


ANDREA B. BENITEZ ARRUA
 SUB GERENTE FINANCIERO


ADRIAN MENDIETA ROJAS
 GERENTE GENERAL


KARIM HAMZA DAMANI CHAPPARRO
 DIRECTOR PRESIDENTE


RUBEN MORALEZ PAOLI
 SINDICO TITULAR

NOTAS A LOS ESTADOS FINANCIEROS CORRESPONDIENTES AL PERIODO INICIADO EL 1° DE ENERO DEL 2024 AL 30 DE JUNIO DEL 2024 PRESENTADO EN FORMA COMPARATIVA CON EL PERIODO DEL AÑO ANTERIOR
(Expresado en guaraníes)



PATRIMONIO NETO

A continuación, se detallan las cuentas que componen el patrimonio Neto al 30/06/2024 comparativo con el mismo periodo del año anterior:

NOTA 20 – CAPITAL INTEGRADO		
Expresado en Guaraníes		
	30/6/2024	31/12/2023
Fecha	2024	2023
Monto Capital Social	105.840.500.000	76.840.500.000
Monto Capital Integrado	105.840.500.000	76.840.500.000
Cantidad de Acciones	211.681	153.681
Valor Nominal de Acciones	500.000	500.000
Total	105.840.500.000	76.840.500.000

NOTA 20 – APOORTE PARA FUTURAS CAPITALIZACIONES		
Expresado en Guaraníes		
	30/6/2024	31/12/2023
Fecha	2024	2023
Aporte para futuras capitalizaciones	4.550.168.885	1.591.000.000
Total	4.550.168.885	1.591.000.000

NOTA 21 – RESERVAS		
Al 30/06/2024 la composición de este rubro es la siguiente:		
Expresado en Guaraníes	AL 30 de Junio 2024	Al 31 de Diciembre 2023
a Reserva de revalúo	0	0
Considerando la entrada en Vigencia de la Ley Fiscal 6380/19, al cierre del ejercicio anterior y de enero a junio 2024 no se han constituido reservas en concepto de Revaluo.		
b Reserva legal	7.074.886.272	6.601.859.239
Conforme el Estatuto Social Esc. N° 147 de la sociedad Art. 30: Inciso a) De los Beneficios Líquidos resultantes se destinará 5% como mínimo al Fondo de Reserva Legal, hasta alcanzar el 20 % del Capital Suscripto.		
c Reservas estatutarias	0	0
Electroban SAECA, al 30/06/2024 no ha constituido reservas en este concepto.		
d Reservas facultativas	6.007.561.032	11.889.356.893
d.1. Reserva Facultativa para provisiones de malos Creditos	1.911.279.049	9.431.605.173
d.2. Reserva Facultativa para Fines especificos	4.096.281.983	2.457.751.720
d.3. Cobertura Cambiaria	-	-
Conforme el Estatuto Social Esc. N° 147 de la sociedad Art. 30: inciso b) A criterio de la Asamblea de Accionistas se podrán constituir otros fondos de reserva, para los fines que considere conveniente para la sociedad.		


RODRIGO D. RODRIGUEZ CASTILLO
 CONTADOR GENERAL


ANDREA B. BENITEZ ARRUA
 SUB GERENTE FINANCIERO


ADRIAN MENDIETA ROJAS
 GERENTE GENERAL


KARIM HAMZA DAMANI CHAPARRO
 DIRECTOR PRESIDENTE


RUBEN MORALES PAOLI
 SINDICO TITULAR



NOTA 22– DIFERENCIA TRANSITORIA POR CONVERSION

Al 30/06/2024 no presenta movimiento.

Al 30/06/2024 la composición de este rubro es la siguiente:

NOTA 22 – DIFERENCIA TRANSITORIA POR CONVERSION

	En miles de guaraníes	
	2024	2023
Diferencia transitoria por conversión	NO APLICABLE PARA EL PERIODO	

NOTA 23– RESULTADOS ACUMULADOS

NOTA 23 – RESULTADOS ACUMULADOS


Al 30/06/2024 la composición de este rubro es la siguiente:

	Al 30 de Junio	Al 31 de Diciembre
	2024	2023
Resultado de ejercicios anteriores	-	0
Resultado del ejercicio actual	4.478.351.932	9.460.540.656
Totales	4.478.351.932	9.460.540.656

NOTA 24 – INTERES MINORITARIO

Al 30/06/2024 este rubro no representa registro alguno:

Interés minoritario, es la parte del resultado neto de las operaciones y los activos netos de una subsidiaria atribuible a los intereses que la controlante no posee, directa o indirectamente a través de sus subsidiarias. En caso de que sea aplicable se reconocerá al cierre del ejercicio correspondiente.



RODRIGO D. RODRIGUEZ CASTILLO CONTADOR GENERAL	ANDREA B. BENITEZ ARRUA SUB GERENTE FINANCIERO	ADRIAN MENDIETA ROJAS GERENTE GENERAL	KARIM HAMZA DAMANI CHAPARRO DIRECTOR PRESIDENTE	RUBEN MORALES PAOLI SINDICO TITULAR



ESTADO DE RESULTADO


Al 30/06/2024 los rubros que componen el Estado de Resultado son las siguientes:


NOTA 25 – VENTAS


NOTA 25 – VENTAS		
Al 30/06/2024 la composición de este rubro es la siguiente:		
	Expresado en guaraníes	
	AL 30 de Junio	AL 30 de Junio
	2024	2023
Ventas		
1-Ventas línea Tradicional Electrodomesticos, Muebles y Motos		
<i>Local</i>		
Contado	7.261.327.365	10.233.235.681
Crédito	71.769.376.938	68.956.599.995
2-Colocación Línea Credito de Dinero Clientes Exclusivos		
Crédito	-	1.194.304.202
Total	79.030.704.303	80.384.139.878


NOTA 26 - COSTO DE VENTAS


NOTA 26 - COSTO DE VENTAS		
	AL 30 de Junio	AL 30 de Junio
	2024	2023
Costo de ventas		
<i>Ventas línea Tradicional Electrodomesticos, Muebles y Motos</i>		
Existencia inicial del inventario	10.505.789.621	14.086.375.570
+ Compra de bienes y servicios	37.827.801.286	38.847.398.719
+ Costo de producción	-	-
- Existencia final de inventario	-9.803.882.221	-12.854.072.577
Total costo de ventas	38.529.708.686	40.079.701.712


 RODRIGO D. RODRIGUEZ CASTILLO
 CONTADOR GENERAL


 ANDREA B. BENITEZ ARRUA
 SUB GERENTE FINANCIERO


 ADRIAN MENDIETA ROJAS
 GERENTE GENERAL


 KARIM HAMZA DAMANI CHAPARRO
 DIRECTOR PRESIDENTE


 RUBEN MORALES PAOLI
 SINDICO TITULAR

NOTAS A LOS ESTADOS FINANCIEROS CORRESPONDIENTES AL PERIODO INICIADO EL 1º DE ENERO DEL 2024 AL 30 DE JUNIO DEL 2024 PRESENTADO EN FORMA COMPARATIVA CON EL PERIODO DEL AÑO ANTERIOR (Expresado en guaraníes)



NOTA 27 – GASTOS

NOTA 27 - GASTOS

Al 30/06/2024, comparativo al 30/06/2023 la composición de este rubro es la siguiente,

El rubro está compuesto de la siguiente forma:

Miles de guaraníes

Descripción	2024			2023		
	Gastos de Ventas	Gastos Administrativos	Total	Gastos de Ventas	Gastos Administrativos	Total
Movilidad y viáticos	371.234.615	62.797.660	434.032.275	454.453.599	62.566.817	517.020.416
Gastos de alquiler	1.823.191.637	66.444.052	1.889.635.689	1.934.705.739	99.666.078	2.034.371.817
Computación y redes	0	505.864.057	505.864.057	0	504.811.951	504.811.951
Gastos por servicios	1.671.951.708	0	1.671.951.708	1.862.525.321	0	1.862.525.321
Honorarios profesionales y asesoramiento	0	572.548.026	572.548.026	0	393.283.380	393.283.380
Investigación de mercado	0	0	0	0	0	0
Impuestos y tasas	0	276.520.709	276.520.709	0	256.761.617	256.761.617
Gastos de reparación y mantenimiento	0	769.791.053	769.791.053	0	835.871.344	835.871.344
Gastos del personal y capacitación	0	384.634.862	384.634.862	0	364.657.213	364.657.213
Gastos de Distribución	1.144.642.922	0	1.144.642.922	994.346.654	0	994.346.654
Seguros pagados	0	179.055.644	179.055.644	0	130.056.808	130.056.808
Otros gastos de operación	5.760.927.753	64.009.566	5.824.937.319	5.243.166.580	31.037.342	5.274.203.922
Remuneraciones de administradores, directores, sindicos y consejo de vigilancia	0	695.859.480	695.859.480	0	381.090.910	381.090.910
Sueldos y Jornales	8.426.245.584	3.544.521.290	11.970.766.874	9.872.005.121	3.606.938.561	13.478.943.682
Contribuciones Sociales	618.190.437	626.498.613	1.244.689.050	635.018.041	553.630.016	1.188.648.057
Regalías y Honorarios por servicios técnicos	0	0	0	0	0	0
Gastos de Publicidad y Propaganda	128.588.918	0	128.588.918	617.568.782	0	617.568.782
Intereses, multas y recargos impositivos	0	0	0	0	0	0
Intereses a bancos e instituciones financieras - Nota N°29	0	0	0	0	0	0
Depreciación bienes de uso	0	450.000.000	450.000.000	0	450.000.000	450.000.000
Amortización activos intangibles	0	0	0	0	0	0
Previsiones	0	3.479.012.362	3.479.012.362	0	3.401.164.099	3.401.164.099
Otros Gastos	0	96.758.123	96.758.123	0	100.565.153	100.565.153
	19.944.973.574	11.774.315.497	31.719.289.071	21.613.789.837	11.172.101.289	32.785.891.126

NOTA 28 - OTROS INGRESOS Y GASTOS OPERATIVOS

Nota 28 - Otros Ingresos y gastos operativos

Al 30/06/2024 la composición de este rubro es la siguiente:

Expresado en Guaranies


	AL 30 de Junio 2024	AL 30 de Junio 2023	Otros gastos	AL 30 de Junio 2023	AL 30 de Junio 2023
Otros ingresos					
Intereses y gastos moratorios cobrados neto de Descuentos	3.132.169.081	2.742.605.888	Gastos de Colocacion de Bonos y Emisiones	-97.490.594	-226.330.398
Ingresos varios no operativos	5.692.370.889	4.922.431.293	Gastos de Organización London	-	-177.165.843
Otros Ingresos Operativos	123.973.141	115.445.017	Diferencia de Cambio	-111.945.240	-
Diferencia de Cambio	-	4.435.560	Perdida por Cesión de Cartera	-	-
Impuesto Diferido NIF 20	347.901.236	340.254.387	Otros resultados operativos	-923.892.545	-468.800.954
			Otras Previsiones	-	-
Total	9.296.414.347	8.125.172.145	Total	-1.133.328.379	-872.297.195
POSICION NETA				8.163.085.968	7.252.874.950


NOTA 29 - INGRESOS Y GASTOS FINANCIEROS NETOS


NOTA 29 - INGRESOS Y GASTOS FINANCIEROS NETOS


Al 30/06/2024 la composición de este rubro es la siguiente:


	30/6/2024	30/6/2023		30/6/2024	30/6/2023
Ingresos Financieros netos			Gastos Financieros netos		
Intereses Cobrados en CDA	316.716	50.235.814	Intereses Pagados	-4.564.005.276	-4.296.735.324
Colocación de Acciones Preferidas	-	0	Intereses Pagados por Bonos Colocados	-7.720.048.364	-6.743.254.343
Rendimiento de Fondos Mutuos e inversiones	43.804.354	26.308.807	Comisiones y Gastos Bancarios	-232.765.677	-113.620.541
Total ingresos financieros	44.121.070	76.544.621	Total gastos financieros	-12.516.819.317	-11.153.610.208


RODRIGO D. RODRIGUEZ CASTILLO
 CONTADOR GENERAL


ANDREA B. BENITEZ ARRUA
 SUB GERENTE FINANCIERO


ADRIAN MENDIETA ROJAS
 GERENTE GENERAL


KARIM HAMZA DAMANI CHAPARRO
 DIRECTOR PRESIDENTE


RUBEN MORALES PAOLI
 SINDICO TITULAR

NOTA 30 – INVERSION EN ASOCIADAS

Desde el Ejercicio 2021, las inversiones en sociedades donde no se ejerce el control, se valúan a su valor patrimonial proporcional considerando la importancia significativa del impacto en el valor de la inversión y serán registradas al cierre del ejercicio fiscal de la asociada con el Informe cerrado proporcionado. En caso de que exista una participación de más del 50% en una/s asociada/s se procederá a la elaboración de informes complementarios, conforme lo establece el Título 31, Capítulo 3 en su Art. 2° de la Resolución CG N°37/23 de la Comisión Nacional de Valores.

	AL 30 de Junio 2024	AL 30 de Junio 2023
Resultado de inversiones en asociadas	2024	2023
Actualización Acciones Solución Efectiva	-	46.031.454
Valor Patrimonial Proporcional	152.800.000	-
Total	152.800.000	46.031.454

NOTA 31 - RESULTADO PARTICIPACIÓN MINORITARIA

Al 30/06/2024 este rubro no representa registro alguno.

NOTA 32 - IMPUESTO A LA RENTA

Al 30/06/2024, El impuesto a la renta se basa en la utilidad contable antes de este impuesto, ajustada por las partidas que la ley exige para obtener la renta neta imponible al cierre del ejercicio, a la que se le aplica la tasa impositiva vigente del 10%, para la determinación del impuesto.

	AL 30 de Junio 2024	AL 30 de Junio 2023
Provisión de Impuesto a la renta	-237.174.741	-335.853.165
Impuesto a la renta operaciones disc.	9.063.241	
Total	-228.111.500	-335.853.165

* (-) IMPUESTO A LA RENTA DE OPERACIONES DISCONTINUADA

NOTA 33 - RESULTADO EXTRAORDINARIO NETO DE IMPUESTO A LA RENTA


Al 30/06/2024 al cierre este rubro no registra movimiento.


NOTA 34- RESULTADO SOBRE ACTIVIDADES DISCONTINUADAS


Nota 34 - Resultado sobre actividades discontinuadas neto de impuesto a la renta

Al 30/06/2024 este rubro no representa registro alguno:


Resultado sobre actividades discontinuadas neto de impuesto a la renta	2024	2023
2-Colocación Línea Crédito de Dinero Clientes Exclusivos	90.632.406	
Subtotal		
- Impuesto a la renta	-9.063.241	
Total	81.569.165	-


RODRIGO D. RODRIGUEZ CASTILLO
CONTADOR GENERAL


ANDREA B. BENITEZ ARRUA
SUB GERENTE FINANCIERO


ADRIAN MENDIETA ROJAS
GERENTE GENERAL


KARIM HAMZA DAMANI CHAPARRO
DIRECTOR PRESIDENTE


RUBÉN MORALES PAOLI
SINICO TITULAR



NOTA 35- UTILIDAD NETA DEL AÑO Y POR ACCION ORDINARIA

Al 30/06/2024 considerando solo las Acciones Ordinarias en circulación el resultado es el siguiente:

NOTA 35- UTILIDAD (PÉRDIDA) NETA DEL AÑO Y POR ACCION ORDINARIA		
Al 30/06/2024 la composición de este rubro es la siguiente:		
	AL 30 de Junio 2024	AL 30 de Junio 2023
Cantidad de Acciones Ordinarias en Circulación	103.406	63.406
Acciones Ordinaria de Voto Múltiple 5 Votos por acción	63.406	63.406
Acciones Ordinaria de Voto Simple 1 Voto por acción	40.000	-
Utilidad Neta	4.478.351.932	3.404.534.686
Utilidad Neta por Acción Ordinaria	43.308	53.694

NOTA 36 - ACTIVOS GRAVADOS

Al 30/06/2024 ELECTROBAN SAECA no ha hipotecado ningún bien; si ha entregado como aval de financiación pagares parte de su cartera de créditos.

NOTA 36 - ACTIVOS GRAVADOS				
Al 30-06-2024 ELECTROBAN SAECA NO HA HIPOTECADO NINGUN BIEN, SI HA ENTREGADO COMO AVAL DE FINANCIACION PAGARES PARTE DE SU CARTERA DE CREDITOS.				
Al 31 de Diciembre de 2023				
Tipo de Activo	Datos del activo gravado	Tipo de garantía	Importe (indicar moneda)	A favor de
Pagaré de Clientes	Cartera de Crédito Varios	Prenda	Gs. 19.769.760.245	Entidades Financieras
Certificado de Deposito de Ahorro	CDA en Entidades Financieras	Prenda	0	Entidades Financieras
AL 30 de Junio 2024				
Tipo de Activo	Datos del activo gravado	Tipo de garantía	Importe (indicar moneda)	A favor de
Pagaré de Clientes	Cartera de Crédito Varios	Prenda	Gs. 24.397.206.718	Entidades Financieras
Certificado de Deposito de Ahorro	CDA en Entidades Financieras	Prenda	0	Entidades Financieras

NOTA 37 – CONTINGENCIAS Y COMPROMISOS

NOTA 37 - CONTINGENCIAS Y COMPROMISOS

Los principales contratos suscritos por la Sociedad, vigentes al 30 de junio de 2024 son:

Al 30 de Junio de 2024 no existen situaciones contingentes, ni reclamos que pudieran resultar en la generación de obligaciones para la Sociedad adicionales a las que se presentan en estos estados financieros.

Obs.: Esta información debe estar ajustada a lo requerido por la Norma de Información Financiera N° 5 Contingencias y sucesos que ocurren después de la fecha del balance.

NOTA 38 – IMPUESTO DIFERIDO

Al 30/06/2024, se realiza la provisión de Impuesto a la Renta, considerando los ingresos y ajustes fiscales al cierre del ejercicio.

La Sociedad contabiliza el impuesto a la renta por el método de lo diferido, método del pasivo.

El siguiente cuadro detalla las diferencias temporales a la tasa del impuesto a los efectos de determinación del impuesto diferido del ejercicio declarado:

RODRIGO D. RODRIGUEZ CASTILLO CONTADOR GENERAL	ANDREA B. BENITEZ ARRUA SUB GERENTE FINANCIERO	ADRIAN MENDIETA ROJAS GERENTE GENERAL	KARIM HAMZA DAMANI CHAPARRO DIRECTOR PRESIDENTE	RUBEN MORALES PAOLI SINDICO TITULAR
--	--	---	---	---

NOTAS A LOS ESTADOS FINANCIEROS CORRESPONDIENTES AL PERIODO INICIADO EL 1° DE ENERO DEL 2024 AL 30 DE JUNIO DEL 2024 PRESENTADO EN FORMA COMPARATIVA CON EL PERIODO DEL AÑO ANTERIOR
(Expresado en guaraníes)



	30/6/2024	31/12/2023
Inversiones	-	-
Previsión para deudores incobrables	3.479.012.360	5.242.281.550
Bienes de uso	-	-
Deudas comerciales y bancarias	-	-
Sub - total	3.479.012.360	5.242.281.550
Previsión para impuestos diferidos netos	3.479.012.360	5.242.281.550
Total activo/pasivo impositivo diferido neto antes de quebrantos	3.479.012.360	5.242.281.550
Quebranto impositivo 10% (Tasa General)	347.901.236	524.228.155
Total	3.479.012.360	5.242.281.550

NOTA 39 - HECHOS POSTERIORES

No existen hechos posteriores al cierre que puedan afectar al presente cierre.



NOTA 40 - SALDOS Y TRANSACCIONES CON PARTES RELACIONADAS

Al 30/06/2024 la composición de este rubro es la siguiente:

El siguiente informe incluye operaciones con Sociedades Relacionadas y Remuneraciones al Personal Superior

	30/6/2024	31/12/2023
ACTIVO		
Inversiones temporales valor nominal	1.697.440.677	1.697.440.677
Cuentas a cobrar comerciales	12.078.175.599	11.734.735.969
Otros créditos	-	-
Total activo	13.775.616.276	13.432.176.646
Total pasivo	-	-

	30/6/2024	31/12/2023
Ingresos		
Servicios Prestados	372.547.197	747.025.542
Gastos administrativos		
Honorarios Personal superior	1.334.950.504	2.139.521.197
Otros	0	0
Gastos financieros	0	0
Intereses pagados por préstamos	0	0

 RODRIGO D. RODRIGUEZ CASTILLO CONTADOR GENERAL	 ANDREA B. BENITEZ ARRUA SUB GERENTE FINANCIERO	 ADRIAN MENDIETA ROJAS GERENTE GENERAL	 KARIM HAMZA DAMANI CHAPARRO DIRECTOR PRESIDENTE	 RUBEN MORALES PAOLI SINDICO TITULAR
--	--	---	--	---